

Учредитель Федеральное государственное бюджетное образовательное учреждение
высшего образования «Байкальский государственный университет»

РЕДАКЦИОННЫЙ СОВЕТ

А. П. Суходолов, д-р экон. наук, проф., действительный член Академии военных наук, ректор Байкальского государственного университета (г. Иркутск)

Т. Д. Макаренко, д-р экон. наук, проф., директор Читинского института Байкальского государственного университета (г. Чита)

Н. И. Турко, д-р воен. наук, проф., заслуженный деятель науки РФ, действительный член Академии военных наук, генерал-майор, первый вице-президент Академии военных наук (г. Москва)

Н. В. Гордеев, д-р ист. наук, проф., действительный член Академии военных наук, советник директора по научно-информационному взаимодействию Читинского института Байкальского государственного университета (г. Чита)

М. П. Рачков, д-р экон. наук, проф., действительный член Академии военных наук, советник при ректорате Байкальского государственного университета (г. Иркутск)

А. Л. Гапоненко, д-р экон. наук, проф., заслуженный деятель науки РФ, заведующий кафедрой менеджмента Института бизнеса и делового администрирования Российской академии народного хозяйства и государственной службы при Президенте РФ (г. Москва)

В. И. Самаруха, д-р экон. наук, проф., заслуженный деятель науки РФ, профессор кафедры налогов и таможенного дела Байкальского государственного университета (г. Иркутск)

Е. Д. Цыренова, д-р экон. наук, проф. кафедры экономической теории, мировой экономики, государственного и муниципального управления Восточно-Сибирского государственного университета технологий и управления (г. Улан-Удэ)

Международные члены редакционного совета

Чэнь Бинлян, почётный проф. Цзилиньского финансово-налогового института (г. Чаньчунь, КНР)

РЕДАКЦИОННАЯ КОЛЛЕГИЯ

Главный редактор

Л. Б. Ковальчук, канд. экон. наук, доц., зам. директора по научной работе Читинского института Байкальского государственного университета (г. Чита)

Члены редакционной коллегии

О. Б. Березина, канд. юрид. наук, доц., зав. кафедрой государственно-правовых дисциплин Читинского института Байкальского государственного университета (г. Чита)

С. Н. Грибова, д-р экон. наук, проф. кафедры мировой экономики, предпринимательства и гуманитарных дисциплин Читинского института Байкальского государственного университета (г. Чита)

И. М. Кичигина, канд. экон. наук, доц. кафедры финансов, кредита и бухгалтерского учёта Читинского института Байкальского государственного университета (г. Чита)

А. В. Литвинцев, канд. экон. наук, доц. кафедры экономики и управления Читинского института Байкальского государственного университета (г. Чита)

И. В. Мезенцева, канд. ист. наук, доц. кафедры мировой экономики, предпринимательства и гуманитарных дисциплин Читинского института Байкальского государственного университета (г. Чита)

А. И. Рогалева, зав. отделом библиотеки Читинского института Байкальского государственного университета (г. Чита)

О. Н. Фоменко, канд. юрид. наук, доц., зав. кафедрой уголовно-правовых дисциплин Читинского института Байкальского государственного университета (г. Чита)

А. г. Янков, канд. филос. наук, доц. кафедры экономики и управления Читинского института Байкальского государственного университета (г. Чита)

© Научный вестник Байкальского государственного университета, 2017

Зарегистрирован в Управлении Федеральной службы по надзору в сфере связи, информационных технологий и массовых коммуникаций по Забайкальскому краю. Свидетельство о регистрации ПИ № ТУ 75-00239 от 3 марта 2016 г.

Включен в Российский индекс научного цитирования (РИНЦ). Электронная версия журнала размещена на платформе Российской универсальной научной электронной библиотеки <http://www.elibrary.ru>.

Сайт журнала в интернете <http://vestnik.narhoz-chita.ru>

ISSN 2500-2619

SCIENTIFIC BULLETIN of Baikal State University

2017

no. 1 (21)

Scientific journal

Founder Baikal State University

EDITORIAL BOARD

A. P. Sukhodolov, Dr. in Econ., Prof., full member of the Academy of Military Sciences, Rector, Baikal State University (Irkutsk)

T. D. Makarenko, Dr. in Econ., Prof., Director of Chita Institute of Baikal State University (Chita)

N. I. Turko, Dr. in Military Sc., Prof., honored Worker of Science of RF, full member of the Academy of Military Sciences, general-major, Senior Vice-president, Academy of Military Sciences (Moscow)

N. V. Gordeev, Dr. in Hist., Prof., full member of the Academy of Military Sciences, Director's Advisor on communication and information affairs, Chita Institute of Baikal State University (Chita)

M. P. Rachkov, Dr. in Econ., Prof., full member of the Academy of Military Sciences, Advisor to the Rector's Office, Baikal State University (Irkutsk)

A. L. Gaponenko, Dr. in Econ., Prof., honored Worker of Science, Head of the Department Institute of Business Administration of Russian Academy of National Economy and State Servicer under the President of Russian Federation (Moscow)

V. I. Samarukha, Dr. in Econ., honored Worker of Science of RF, Professor of the Department of Taxes and Customs, Baikal State University (Irkutsk)

E. D. Tsyrenova, Dr. in Econ., Prof. of the Department of Economic Theory, World Economy, Public Administration and Municipal Management, East-Siberian State University of Technologies and Management (Ulan-Ude)

International Members of the Editorial Team

Chjen Binlyan, honorary Professor of Jilin Finance and taxation Institute (Changchun, China)

DRAFTING COMMITTEE

Editor-in-chief

L. B. Kovalchuk, PhD in Econ., Associate Professor, Vice-Director for Research, Chita Institute of Baikal State University (Chita)

Editorial staff

O. B. Berezina, PhD in Law, Associate Professor, Head, Chair of State and Legal Disciplines, Chita Institute of Baikal State University (Chita)

S. N. Gribova, Dr. in Econ., Professor, Department of World Economy, Chita Institute of Baikal State University (Chita)

I. M. Kichigina, PhD in Econ., Associate Professor, Head of the Department of Finance and Credit, Chita Institute of Baikal State University (Chita)

A. V. Litvincev, PhD in Econ., Associate Professor, Department of Economics and Management, Chita Institute of Baikal State University (Chita)

I. V. Mezenceva, PhD in History, Associate Professor, Department of Economic Theory, History and Philosophy, Chita Institute of Baikal State University (Chita)

A. I. Rogaleva, Director of the library, Chita Institute of Baikal State University (Chita)

O. N. Fomenko, PhD in Law, Associate Professor, Head of the Department of Criminal Law, Chita Institute of Baikal State University (Chita)

A. G. Yankov, PhD in Philosophy, Associate Professor, Department of Economics and Management, Chita Institute of Baikal State University (Chita)

© Scientific Bulletin of Baikal State University, 2017

Authorized by Federal Service for Supervision in the Sphere of Telecom., Information Technologies and Mass Communications, license ПИ № ТУ 75-00239, March 3, 2016.

Russian Index of Scientific Citation. On-line version of the Journal is allocated in <http://www.elibrary.ru>. Website: <http://vestnik.narhoz-chita.ru>

СОДЕРЖАНИЕ

ИСТОРИЯ, ФИЛОСОФИЯ, ГЕОПОЛИТИКА

Цзоу Сютин	Проблемы и перспективы сотрудничества приграничных пунктов пропуска провинции Хэйлунцзян с Россией.....	5
------------	---	---

РЕГИОНАЛЬНАЯ ЭКОНОМИКА

Батурина О.В.	Теоретическое исследование дефиниций «устойчивость» и «эколого-экономическая устойчивость».....	17
Кичигина И.М.	Формирование дорожных фондов в современной России.....	27
Кривоносова Н.Я.	Анализ ритмичности и равномерности исполнения бюджета как обязательный атрибут независимой экспертизы бюджета.....	39

МОЛОДЫЕ АВТОРЫ

Чулков Р.А.	Детерминация криминального насилия на примере Забайкальского края.....	59
Муратов В.А.	Прецедент Европейского суда по правам человека «Кононов против Латвии» - политическое решение или правовая необходимость?.....	69
Амвросов С.К.	Моделирование запасов на предприятии (на примере ОАО «Нефтемаркет»).....	77

ОБЗОРЫ И АНОНСЫ

Михайлова С.В.	Издания художественной литературы из фонда редких и ценных книг библиотеки ЧИ БГУ.....	89
Писаренко Г.М.	Музейная экспозиция в ЧИ БГУ.....	100

CONTENTS

HISTORY, PHILOSOPHY, GEOPOLITICS

Zou Syutin	Problems and prospects of cooperation within Heilongjiang-Russia border crossing point.....	5
------------	---	---

REGIONAL ECONOMICS

Baturina O.V.	Theoretical study of «sustainability» and «ecological and economic sustainability» concepts.....	17
Kichigina I.M.	Road funds development in modern Russia.....	27
Krivososova N.Ya.	Analysis of regularity of budget financing and expenditures as a mandatory attribute of independent examination of budget implementation	39

STUDENTS' PAGES

Chulkov R.A.	Criminal violence determination in Trans-Baikal region.....	59
Muratov V.A.	European Court of Human Rights precedent «Kononov vs Latvia» — political decision or legal necessity?.....	69
Amvrosov S.K.	An enterprise's stocks modeling (at the example of JSC «Neftemart»).....	77

REVIEWS AND ANNOUNCEMENTS

Mikhailov S.V.	Some rare and valuable fiction books from the fund of BSU's Chita Institute library...	89
Pisarenko G.M.	The museum exposition in Chita Institute of Baikal State University.....	100

ИСТОРИЯ, ФИЛОСОФИЯ, ГЕОПОЛИТИКА

HISTORY, PHILOSOPHY, GEOPOLITICS

УДК 339.9

Цзоу Сютин
Институт России
Академии общественных наук
провинции Хэйлунцзян,
г. Харбин, КНР

ПРОБЛЕМЫ И ПЕРСПЕКТИВЫ СОТРУДНИЧЕСТВА ПРИГРАНИЧНЫХ ПУНКТОВ ПРОПУСКА ПРОВИНЦИИ ХЭЙЛУНЦЗЯН С РОССИЕЙ

Аннотация. В провинции Хэйлунцзян на границе с Россией действуют автомобильные, железнодорожные и речные пограничные пункты пропуска. Все они играют важную роль в развитии торгово-экономического сотрудничества провинции с Россией, формируя современные системы отношений. Между тем, вследствие таких негативных факторов, как девальвация рубля и спад российской экономики, которые наблюдаются в последние три года, приграничные китайские города также испытывают проблемы, ввиду отсутствия туристического и товарного потока. Имеющиеся негативные факторы в работе пограничных пунктов также сдерживают их развитие, как техническое, так и с точки зрения общественного института. Анализ работы данных приграничных пунктов последних лет показывает, что перспективы их дальнейшего развития весьма благоприятны как для Китая, так и для России.

Ключевые слова. Китай, провинция Хэйлунцзян, приграничные КПП, торгово-экономическое сотрудничество, импорт, экспорт, товарооборот, логистика, трансграничное сотрудничество, лесное хозяйство, сельское хозяйство, государственные преференции.

Zou Syutin
Russian Institute
Academy of Social Sciences
Heilongjiang province,
Harbin, China

PROBLEMS AND PROSPECTS OF COOPERATION WITHIN HEILONGJIANG — RUSSIA BORDER CROSSING POINT

Abstract. There are automobile, railroad and river border crossings in Heilongjiang province that is on the border with Russia. They all play an important role in the development of trade and economic cooperation with Rus-

sia, forming a modern system of relations. Meanwhile, due to negative factors such as the devaluation of the ruble and the decline of the Russian economy, which are observed in the last three years, the Chinese border city is also experiencing problems due to the lack of tourist and commercial flow. Existing negative factors in the work of border crossings also constrain their development, both technical and in terms of a public institution. Analysis of the data of the border points of recent years shows that the prospects of their further development are very favorable for both China and Russia.

Keywords. China, Heilongjiang Province, the border checkpoint economic and trade cooperation, economic and trade cooperation, import, export, trade, logistics, cross-border cooperation, forestry, agriculture, public preferences.

Приграничное сотрудничество является важнейшей особенностью современных международных связей регионов, так как непосредственно на границе пересекаются многие ключевые проблемы развития сопредельных государств. Приграничное сотрудничество способствует решению отдельных вопросов межгосударственных отношений, включая те, по которым затруднительно или по каким-либо причинам представляется невозможным прийти к консенсусу на более высоком уровне. Кроме того, приграничное сотрудничество призвано укреплять исторически сложившиеся связи¹.

Юридической базой межрегионального взаимодействия между двумя странами служит Соглашение между Правитель-

ствами РФ и КНР «О руководящих принципах деятельности российско-китайского комитета дружбы, мира и развития»², подписанное в Пекине 10 ноября 1997 года. Данный комитет был создан «в целях расширения и укрепления общественной базы российско-китайских отношений равноправного доверительного партнерства, направленного на стратегическое взаимодействие в XXI веке. Его основная цель заключается в позитивном содействии взаимопониманию между народами России и Китая, углублении их традиционной дружбы и упрочении добрососедства с тем, чтобы содействовать дол-

¹ Приграничное сотрудничество России и Китая в XXI веке. — VII Студенческий научный форум — 2015. — Режим доступа: <http://www.scienceforum.ru/2015/1152/16049> (дата обращения: 12.12.2016 г.).

² Соглашение о руководящих принципах деятельности российско-китайского комитета дружбы, мира и развития (Пекин, 10 ноября 1997 года) [Электронный ресурс] // Право РФ и КНР: офиц. сайт. — Режим доступа: http://www.chinaruslaw.com/RU/CnRuTreaty/002/201051983242_663189.htm. (дата обращения: 12.12.2016 г.).

госрочному и эффективному сотрудничеству в различных областях между двумя крупнейшими соседними государствами»¹. Деятельность комитета оказалась достаточно эффективной, о чем свидетельствует дальнейшее развитие благоприятных отношений между двумя странами.

Общая протяженность границы провинции Хэйлунцзян с Россией составляет 2981 км, на ней действуют 15 контрольно-пропускных пунктов (КПП), различающихся между собой размерами, объемом грузовых перевозок, пассажирооборотом и т.д. Среди них особое место занимают сегодня КПП Хэйхэ, Суйфэньхэ, Дуннин, Мохэ, Фуюань, Тунцзян и др. Что касается КПП Мохэ, его задача заключается в обеспечении нормального функционирования китайско-российского нефтепровода. Ежегодные поставки через КПП Мохэ нефти объемом 15 млн тонн ставят его в первые ряды по объему грузопотока среди погранпереходов провинции.

I. Ситуация в сфере приграничной торговли провинции Хэйлунцзян с Россией.

С 2000 г. провинция Хэйлунцзян стремительно наращивает темпы торговли с Россией. Так, если в 2000 г. объем товарооборота составлял 1,375

млрд дол. США, то в 2014 г. он достиг 23,283 млрд дол. США.

Сохранявшийся на протяжении более десяти лет рост товарооборота (за исключением 2009 г., когда товарооборот упал почти на 50 %) остановился в 2015 г., и до сих пор не наблюдается каких-либо признаков его роста. В 2015 г. объем внешней торговли провинции Хэйлунцзян с Россией достиг 10,8 млрд дол. США, снизившись на 54 %, за первые семь месяцев 2016 г. стоимостный объем торговли уменьшился на 27,5 % по сравнению с аналогичным периодом 2014 г. составив 4,966 млрд дол. США (см. табл. 1).

Заметное замедление роста торговли между провинцией Хэйлунцзян и Россией привело также к снижению товарооборота на всех КПП провинции (см. табл. 2), однако на некоторых из них наблюдается рост объема грузооборота при одновременном сокращении торгового оборота в стоимостном выражении. К примеру, в 2015 г. вследствие падения цен на сырьевые товары и резкого сокращения объемов импорта из России, объем грузооборота КПП Суйфэньхэ вырос на 5,2 %, тогда как товарооборот в стоимостном выражении сократился на более чем 50 %, что в свою очередь свидетельствует о наличии потенциала в торговле с Россией.

¹ Там же.

Таблица 1

Товарооборот между провинцией Хэйлунцзян за период с 2000 г. по июль 2016 г. (100 млн долларов США)

Год	ОБОРОТ	темп роста, %	ЭКСПОРТ	темп роста, %	ИМПОРТ	темп роста, %
2000	13,75	50,1	4,70	102,6	9,1	33,8
2001	17,99	30,8	7,80	66,0	10,19	12,0
2002	23,33	29,7	9,72	24,6	13,60	33,5
2003	29,55	26,7	16,38	68,5	13,17	-3,2
2004	38,23	29,4	21,54	31,5	16,69	26,7
2005	56,76	48,5	38,36	78,0	18,40	10,2
2006	66,87	17,8	45,40	18,4	21,47	16,7
2007	107,28	60,4	81,71	80,0	25,57	19,1
2008	110,63	3,1	79,70	-2,5	30,93	21,0
2009	55,77	-49,6	32,68	-59,0	23,09	-25,3
2010	74,74	34,0	42,85	31,1	31,89	38,1
2011	189,86	154,0	43,47	1,4	146,39	359,0
2012	213,09	12,2	51,56	18,6	161,53	10,3
2013	223,65	5,8	69,10	34,0	154,55	-3,3
2014	232,83	4,1	90,03	30,3	142,80	-7,6
2015	108,46	-53,4	23,53	-73,9	84,94	-40,5
2016 январь–июль	49,66	-27,5	9,08	-39,1	40,59	-24,2

Источник: Управление коммерции провинции Хэйлунцзян.

Таблица 2

Китайско-российский товарооборот на некоторых КПП провинции Хэйлунцзян (100 млн долларов США)

	2014 г.		2015 г.		2016 г. январь–июль	
	ОБОРОТ	темп роста, %	ОБОРОТ	темп роста, %	ОБОРОТ	темп роста, %
Суйфэньхэ	34,17	-14,7	16,64	-51,3	10,08	-4,8
Хэйхэ	12,06	-44,5	6,80	-43,7	3,39	7,9
Дуннин	30,64	16,3	7,2	-76,5	2 (январь–июнь)	-60,4
Тунцзян					1,32	-18,5
Фуюань	1,29	-45,2	1,83	41,6	1,27	107,3

Источник: Управление коммерции провинции Хэйлунцзян.

II. Проблемы в развитии приграничных КПП провинции Хэйлунцзян. «Узкие места» на транспорте замедляют развитие погранпереходов.

В последние годы в Китае осуществляется активное развитие автомобильного и железнодорожного транспорта, что оказывает позитивное влияние на экономику страны. Однако в приграничных городах, где работают пропускные пункты, транспортная инфраструктура относительно отсталая, что в свою очередь приводит к увеличению затрат на логистику, негативно влияет на развитие самих погранпереходов, в особенности это касается узловых контрольно-пропускных пунктов «Экономического пояса Шелкового пути провинции Хэйлунцзян» и «Экономического коридора Китай–Монголия–Россия», для которых беспрепятственное транспортное сообщение играет особенно важную роль. В настоящее время с некоторыми погранпереходами до сих пор нет железнодорожного сообщения, а у имеющихся автомобильных шоссейных дорог невысокая категория.

Тормозящее влияние гомогенизации конкуренции.

В провинции Хэйлунцзян работает большое количество пограничных пунктов, каждый из которых предпринимает собственные меры для роста грузо-

вых и пассажирских потоков, как следствие — возникает нездоровая конкуренция. После завершения строительства в 2018 году железнодорожного моста Нижнеленинское (РФ) — Тунцзян (КНР), переход Тунцзян непременно перетянет на себя часть потока грузов, идущих через КПП Суйфэньхэ. Такого рода конкуренция — «палка о двух концах»: принося пользу КПП, она, вместе с тем, негативно влияет на его развитие. Погранпереходы следует развивать исходя из их значимости, в частности, приоритетным направлением развития должны стать ключевые КПП

Недостаточные инвестиции в инфраструктуру.

В приграничных городах объем промышленного производства небольшой, отмечается отставание по уровню экономического развития, ограниченность в собственных инвестиционных ресурсах. Между тем в строительство терминалов, ремонт дорог, приобретение оборудования и т.д. требуются серьезные финансовые вложения. К примеру, когда наступит завершающая стадия реализации проекта строительства моста Нижнеленинское (РФ) — Тунцзян (КНР), потребуется расширение территории КПП, совершенствование логистического обслуживания, складского комплекса и т.д., срочная государственная финансовая поддержка

строительства объектов инфраструктуры. В этой связи необходимо увеличить долю инвестиционных субсидий и вливания в основные средства для строительства в ключевых открытых приграничных городах, в которых имеются контрольно-пропускные пункты, дороги, объекты железнодорожной и коммуникационной инфраструктуры, инфраструктуры КПП и т.д.

Различия в государственных преференциях, предоставляемых погранпереходам. Значимость, масштаб контрольно-пропускных пунктов определяются проходящими через них объемами грузопотока. Большие КПП могут получать все государственные преференции, тогда как маленькие КПП — лишь некоторые из них. К примеру, после создания экспериментальной зоны «Суйфэньхэ–Дуннин» КПП Суйфэньхэ и Дуннин стали единым субъектом экономических отношений, соответственно, они должны пользоваться одинаковыми преференциями. Между тем, в перечне таможенных льгот и преференций в отношении этих двух КПП имеется 18 несовпадающих пунктов, что отрицательно влияет на сбалансированное, справедливое и гармоничное развитие экспериментальной зоны.

Разграничение деятельности инспекционных подразде-

лений таможенных органов. В настоящее время между контролирующими органами досмотра, таможней, органами карантинного надзора и др. отсутствует согласованность в действиях, у каждого из них свои собственные стандарты, правила и положения и на практике эти департаменты часто стараются переложить ответственность друг на друга. Серьезное разделение интересов приводит к снижению эффективности таможенной деятельности. Данным департаментам необходимо оптимизировать рабочие процессы, упростить таможенные процедуры, сократить время таможенного оформления.

Установление государством квот на сельскохозяйственную и побочную продукцию. На всех КПП провинции Хэйлунцзян на часть продукции действуют квоты и другие ограничения, что мешает расширению импортных операций. К примеру, китайские предприятия, занимающиеся сельскохозяйственной деятельностью в России, выращивают, главным образом кукурузу, пшеницу и другие виды зерновых культур. Вследствие квотирования они не могут ввезти в Китай большие объемы выращенной ими сельхозпродукции. Китайские предприятия, инвестирующие в российские молочные фермы, из-за сложных карантинных

процедур также сталкиваются с трудностями при ввозе в Китай сырого молока.

Среди других проблем, тормозящих развитие КПП, можно назвать небольшой масштаб внешнеторговых предприятий, слабые производственные мощности, узкую специализацию, сильное влияние экономических кризисов, отмечающихся в России и т.д. Внешнеторговая продукция в большинстве своем не может дать существенный толчок развитию местной экономики, решить проблему занятости или привести к росту налоговых поступлений. Развитие проектов глубокой переработки полностью зависит от привлечения инвестиций, однако, такие факторы, как транспортная инфраструктура и климатические условия создают определенные трудности в привлечении инвестиций.

III. Перспективы развития приграничных КПП провинции Хэйлунцзян. В развитии приграничных городов провинции Хэйлунцзян существует ряд трудностей и проблем, однако, в том случае, если они станут более открытыми к сотрудничеству с Россией на фоне регулярно осуществляемой государством и провинцией Хэйлунцзян льготной политики и перейдут от торговли товарами к промышленному сотрудничеству, эксперты весьма позитивно оценивают перспективы их развития.

Трансграничному сотрудничеству оказывается государственная политическая поддержка. В число задач рассмотренного и принятого на V пленуме ЦК КПК 18-го созыва План развития народного хозяйства и социального развития КНР на 13-ю пятилетку (далее — «План») входит «повышение уровня развития зон приграничного экономического сотрудничества (ЗПЭС) и зон трансграничного экономического сотрудничества (ЗТЭС)». На данный момент в Китае создано 17 ЗПЭС, в частности, создана зона беспошлинной торговли между Казахстаном и Китаем — международный центр приграничного сотрудничества «Хоргос», ведется продвижение создания ЗТЭС на границе с Лаосом, Вьетнамом, Монголией и другими странами.

13 сентября 2016 г. Государственный комитет по реформе и развитию КНР обнародовал Программу строительства экономического коридора Китай–Монголия–Россия (далее — «Программа»), которая определяет основные направления трехстороннего взаимодействия и призывает к развитию приграничной торговли, оптимизации структуры торговли сырьевыми товарами, расширению торговли услугами; расширению сфер торгово-экономического сотрудничества и повышению его уровня. В частности акцент делается на создании ЗТЭС,

а также совершенствовании приграничной торговли в направлении интеграции в области переработки, инвестиций и торговли.

Провинция Хэйлунцзян заинтересована в усилении трансграничного отраслевого сотрудничества. В процессе продвижения строительства «Экономического коридора Китай–Монголия–Россия» и «Экономического пояса Шелкового пути провинция Хэйлунцзян» провинция Хэйлунцзян будет способствовать активизации взаимодействия между внутренними и внешними экономическими зонами и формированию шести трансграничных промышленных кластеров: лесного, сельскохозяйственного, нефтехимического, по производству оборудования, отрасли современных услуг, отрасли по добыче полезных ископаемых. Создание ЗТЭС способствует развитию приграничной региональной экономики и укреплению экономических связей между регионами. Посредством создания трансграничных производственных цепочек можно установить взаимосвязь и взаимодействие между промышленностью провинции и России и тем самым вывести стратегию «выхода во вне» на новый этап повышения качества, роста эффективности и модернизации. А трансграничные производст-

венные цепочки, в свою очередь, могут соединить и охватить некоторые элементы «Экономического коридора Китай–Монголия–Россия» и «Экономического пояса Шелкового пути провинции Хэйлунцзян», и даже ускорить их строительство.

Предпринимаемые Россией меры способствуют развитию китайско-российского трансграничного отраслевого сотрудничества. В 2015 г. Правительство России утвердило создание территорий опережающего социально-экономического развития (ТОР) и одобрило создание Свободного порта в Приморье. На сегодняшний день на Дальнем Востоке созданы 12 территорий опережающего социально-экономического развития: в Приморском крае (3), в Хабаровском крае (2), в Амурской области (2), в Сахалинской области (2), в Якутии (1), в Камчатском крае (1), в Чукотском автономном округе (1). Их формирование позволило привлечь 496 млрд инвестиций (7,78 млрд дол. США). На Дальнем Востоке планируется создание еще трех ТОР. Свободный порт Владивосток охватывает практически половину Приморского края. Политика в области управления и льготный порядок налогообложения для резидентов ТОР и Свободного порта Владивосток способствуют ведению ин-

вестиционной и хозяйственной деятельности китайских предприятий в России, позволяет снизить риски и повысить рентабельность.

Усиливая промышленное сотрудничество с Россией, провинции Хэйлунцзян необходимо создавать трансграничные промышленные цепи в отраслях, имеющих свои собственные преимущества (сравнительные преимущества, монопольные преимущества, конкурентные преимущества, потенциальные преимущества), длинные производственные цепочки и относительно большое количеством звеньев в цепочке товародвижения. Это следующие направления: 1) избыточные производственные мощности; 2) приоритетные отрасли; 3) отрасли, производящие товары в недостаточном объеме. Для развития КПП, в частности, следует сосредоточиться на активизации трансграничного промышленного сотрудничества в следующих отраслях.

Сельское хозяйство. Согласно результатам исследования, все КПП провинции Хэйлунцзян достаточно неплохо развивают сотрудничество с Россией в аграрной сфере. К примеру, площадь сельскохозяйственных угодий, обрабатываемых в России в 2016г. предприятиями одного небольшого КПП Лобэй, составила 15 тыс. га, что на 3000 га больше, чем в 2015 г. Предприятия уезда Ху-

линь обрабатывают 40 тыс. га. Наибольший показатель у Дуннина — 210 тыс. га, предприятиями этого уезда создано более 400 фермерских хозяйств в 25 районах шести областей России. На данный момент в деятельности китайских предприятий уже произошел переход от простого земледелия к разведению животных, переработке и хранению сельскохозяйственной продукции.

В целях дальнейшего расширения сельскохозяйственного сотрудничества между Россией и провинцией Хэйлунцзян необходимо, во-первых, удлинить трансграничную производственную цепочку переработки сельхозпродукции во внутренних и внешних агрокластерах. Во-вторых, в связи с наличием некоторых проблем при ввозе сельхозпродукции, выращенной китайскими фермерами в России, рекомендуется увеличить квоты на поставку таких зерновых культур, уменьшить импортные таможенные тарифы и НДС, отменить лицензирование импорта сельскохозяйственной и побочной продукции и аннулировать процедуру квалификации предприятий-импортеров. В-третьих, следует оказывать поддержку приграничному сотрудничеству с Россией в сельскохозяйственной области. К примеру, для решения проблемы ввоза через КПП Суйфэньхэ жидкого молока необходимо принятие соответ-

вующих мер на уровне государства.

Лесное хозяйство. Через большинство КПП провинции Хэйлунцзян осуществляется импорт российских лесоматериалов, среди них по объемам лесоимпорта из России лидирует КПП Суйфэньхэ. Предприятия Суйфэньхэ инвестируют в 139 проектов в России в сфере заготовки и переработки древесины и др., общий объем инвестиций составляет почти 500 млн дол. США, проекты реализуются в более чем десяти регионах Дальнего Востока. Сегодня Суйфэньхэ является крупнейшим собирательно-распределительным центром российской древесины в Китае. За первые восемь месяцев 2016 г. через железнодорожный КПП было импортировано 2,81 млн куб. м древесины (рост — 19 %); объем импорта пиломатериалов увеличился на 41,3 % и составил 1,24 млн куб. м.

Суйфэньхэ, опираясь на лесопромышленные кластеры, расположенные за пределами провинции и зоны приграничного экономического сотрудничества сформировал внешнеторговую цепочку, однако цепочка в сфере обработки древесины короткая, в кластерах за пределами провинции осуществляется, главным образом, заготовка и переработка древесины, в кластерах на территории провинции также почти

не производится глубокая переработка древесины. Необходимо привлекать крупномасштабные деревообрабатывающие предприятия для глубокой переработки древесины в провинции Хэйлунцзян и в России, повышать добавленную стоимость древесины, а производимую в России продукцию можно реализовать не только в России, но и экспортировать на мировой рынок.

Трансграничное сотрудничество в области добычи полезных ископаемых. Китай и Россия неплохо дополняют деятельность друг друга в сфере добычи полезных ископаемых, различия в ресурсах, технологиях и капитале способствуют развитию двустороннего сотрудничества между странами. КПП Дуннин в качестве приоритета рассматривает развитие энергетического сотрудничества с Россией. В данный момент ведутся переговоры по более чем по 50 проектам, получено право на разведку (5 объектов) и добычу (2 объекта) ископаемых ресурсов. Запасы боратов в Приморском крае превышают 300 млн тонн, общая стоимость ресурсов — более 30 млрд дол. США. В данный момент ведутся переговоры по слиянию предприятия Дуннина и российского предприятия. Также ведутся переговоры на получение права пользования недрами с целью

разведки и добычи меди и сурьмы.

У китайско-российского сотрудничества в области освоения полезных ископаемых имеется большой потенциал и хорошие перспективы, однако, в целом оно еще находится на ранней стадии, в таких сферах, как механизмы защиты двусторонних инвестиций, бизнес-среда в России, процедуры проведения тендеров, финансовые каналы и др. В данных сферах по-прежнему имеются некоторые сдерживающие факторы.

На данном этапе рекомендуется, используя инвестиционно-ориентированную политику России, создавать за пределами провинции Хэйлунцзян базы по развитию и переработке ресурсов и осуществлять экспорт продукции после ее начальной и глубокой обработки в данных регионах. Между правительствами двух стран необходимо создать механизм координации сотрудничества в области полезных ископаемых, китайским инвесторам должны предоставляться инвестиционные и налоговые льготы, национальный режим в государственных тендерах, также создаваться более благоприятная деловая среда в России.

Сфера логистики. КПП Дуннин, опираясь на свои географические преимущества, преимущества погранперехода и транзитные преимущества, создал в совместной свободной

торговой зоне логистический китайско-российский парк трансграничной электронной коммерции, в котором объединены четыре функции — сортировка грузов, демонстрация товаров, таможенное декларирование и проверка груза, размещение офисов предприятий, и интегрированную сервисную платформу электронной коммерции между Китаем и Россией. Платформа электронной коммерции Дуннина стала единственной в провинции Хэйлунцзян платформой по предоставлению комплексных услуг в электронной торговле с Россией осуществившей целостное сопряжение трех крупных платформ, таких как онлайн-торговля, экспресс-доставка и перевод финансов в пользу третьих лиц. Ежедневно на онлайн-платформе заключается более тысячи сделок, что делает ее лидером в китайско-российской трансграничной электронной коммерции.

Логистика включает управление транспортом, складами, информационной системой, экспедирование. В развитии трансграничной логистики, складирования и экспресс-доставки у КПП провинции Хэйлунцзян имеются значительные преимущества. Во-первых, на КПП можно создать «пограничный склад», ориентированный на китайско-российскую трансграничную электронную торговлю, а в России — «зарубежный

склад», что позволит повысить уровень логистического и складского сервиса.

Во-вторых, это создание специальных трансграничных логистических кластеров, которые будут содействовать развитию сотрудничества с Россией в логистической сфере. Данные кластеры объединят в одном

месте такие необходимые звенья трансграничной электронной торговли, такие как экспертиза качества товаров, таможенное оформление, логистика, валютные операции и др., что позволит повысить общую эффективность трансграничной электронной торговли.

Список использованной литературы

1. Приграничное сотрудничество России и Китая в XXI веке. — VII Студенческий научный форум [Электронный ресурс]. — 2015. — Режим доступа: <http://www.scienceforum.ru/2015/1152/16049>.
2. Соглашение о руководящих принципах деятельности российско-китайского комитета дружбы, мира и развития. [Электронный ресурс]. — Пекин. — 1997. — Режим доступа: http://www.chinaruslaw.com/RU/CnRuTreaty/002/201051983242_663189.
3. Статистические данные Управления коммерции провинции Хэйлунцзян, КНР, за 2014–2016 гг. [Электронный ресурс]. — 2016. — Режим доступа: www.hljaic.gov.cn.
4. Анализ и прогноз социально-экономического состояния провинции Хэйлунцзян в 2013–2015 гг. — Харбин . — 2016. — 361 с.
5. Внешняя торговля.[Электронный ресурс]. — Режим доступа: <http://www.asiadata.ru/?lang=ru&path=0:700:7:13:535:125&id=275>.

Информация об авторе

Цзоу Сютин — младший научный сотрудник Института России Академии общественных наук провинции Хэйлунцзян КНР. e-mail: 1296547601@qq.com.

Author

Zou Syutin — Junior Researcher, Russian Institute of Heilongjiang Province Academy of Social Sciences, China. e-mail: 1296547601@qq.com.

РЕГИОНАЛЬНАЯ ЭКОНОМИКА

REGIONAL ECONOMY

УДК 330

О.В. Батурина

*Байкальский государственный университет,
г. Иркутск, Российская Федерация*

ТЕОРЕТИЧЕСКОЕ ИССЛЕДОВАНИЕ ДЕФИНИЦИЙ «УСТОЙЧИВОСТЬ» И «ЭКОЛОГО-ЭКОНОМИЧЕСКАЯ УСТОЙЧИВОСТЬ»

Аннотация. В настоящее время, в условиях возрастающего влияния, как внешних, так и внутренних факторов, многие исследователи обращают свое внимание на понятие «устойчивость». В статье проводится содержательный анализ дефиниций «устойчивость» и «эколого-экономическая устойчивость» применительно к экономическим явлениям и процессам.

Исследования дефиниции «устойчивость» проводятся учеными как на макро-, так и на микро- уровнях. Авторы в своих исследованиях применяют различные научные подходы, выдвигая при этом самостоятельные терминологические основы. Анализируя трактовки «устойчивости», мы выделили исходные понятия дефиниции; цель, свойства и функции дефиниций, а также элементы, включаемые авторами в определение дефиниции.

Особое внимание в статье уделено исследованию дефиниции «эколого-экономическая устойчивость». Вследствие возрастающей роли эколого-экономических отношений, а также появляющихся рисков в этих отношениях, автор считает целесообразным исследование «эколого-экономической устойчивости», как самостоятельной дефиниции.

Ключевые слова. Устойчивость, эколого-экономическая устойчивость, развитие, система, дефиниция.

O.V. Baturina

*Baikal state University,
Irkutsk, Russian Federation*

THEORETICAL STUDY OF «SUSTAINABILITY» AND «ECOLOGICAL AND ECONOMIC SUSTAINABILITY» CONCEPTS

Abstract. Currently, under the growing influence of both external and internal factors, many researchers are turning their attention to the concept of «sustainability». The article contains analysis of the definitions of «sustainability» and «eco-

logical and economic sustainability» in relation to economic phenomena and processes.

Scientists conducted research of the concept of «sustainability» at both macro and micro levels. In their studies, the authors use various scientific approaches underlying different fundamentals. Analyzing the interpretation of «sustainability», we have identified the basic concepts of the definition; its purpose, characteristics and functions, as well as the elements to be included in the definition.

Particular attention is paid to the study of the concept of «ecological and economic sustainability». The author considers it appropriate to study «environmental and economic sustainability» stressing the role of ecological and economic relations, as well as emerging risks in these respects.

Keywords. Sustainability, ecological and economic sustainability, development, system definition.

В современном мире, в условиях нестабильности внешней и внутренней среды многие экономисты все чаще основывают свои исследования на понятии «устойчивость» в разных ее трактовках. Базовая категория «устойчивость» обладает целым спектром характеристик: универсальность, противоречивость, неоднозначность трактовок. Все эти характеристики позволяют проводить исследования в совершенно разных ракурсах и условиях. Это напрямую создает поле для работы ученых на иерархических и подсистемных уровнях.

При исследовании дефиниции во временном лаге можно утверждать, что определение «устойчивость» изначально использовалась в естественных науках и трактовалась как «способность системы сохранять установившееся состояние или восстанавливать его (а также переходить в новое состояние) после устранения действия факто-

ра, выведшего ее из этого состояния» [8, с. 53].

Наибольшую актуальность понятие «устойчивость» (как неотъемлемый элемент системы) приобрело в России в процессе перехода к рыночной экономике. Многими экономистами в качестве объекта исследования выдвигалось определение «устойчивость». Одни экономисты рассматривали устойчивость с позиции противостояния разрушительных факторов, влияющих на устойчивость системы (элементов системы). Так, А.И. Муравых трактует устойчивость, как «способность системы противостоять процессу разрушения. Разрушение — это распад системы на части неспособные обеспечивать достижение целевой установки системы» [5, с. 10], тем самым он наделяет «устойчивость» стойкостью к разным видам воздействий. А.А. Шалмуев определяет устойчивость, как «способность системы противостоять процессу

разрушения и поддерживать в течение определенного времени выбранный режим функционирования» [13, с. 22], задавая при этом определенный временной лаг при котором система будет неизменна.

Другие авторы считают «устойчивость», неким состоянием близким к равновесному. Например, Л.Л. Терехов показывает «устойчивость» как «способность системы функционировать в состояниях близких к равновесному, в условиях постоянных внешних и внутренних возмущающих воздействий» [11, с. 21]. В.Н. Цыгичко как «способность сохранения качественной определенности при изменении структуры системы и функций ее элементов» [12, с. 75]. А.Н. Азрилиян как «стойкость, постоянность, не подверженность риску потерь и убытков» [2, с. 1302]. Е.Ф. Сысоева как «достижение и удержание стационарно-равновесного состояния» [9,

с. 24]. В.Г. Алиев как «способность системы функционировать в состояниях, по меньшей мере близких к равновесию, в условиях постоянных внешних и внутренних возмущающих воздействий» [10, с. 232]. Авторы, придерживающиеся данного подхода к трактовке устойчивости, выбирают оптимальное, на текущий период времени, состояние системы и доводят его до равновесного положения.

Третья группа экономистов сохраняет понятие «устойчивости» на векторе развития. А.Л. Бобров видит устойчивость «как состояние системы, когда их начальные состояния с высокой степенью надежности определяют их будущее» [1, с. 3]. Таким образом, устойчивость позиционируется как непрерывный процесс развития.

Обобщенный анализ трактовок дефиниции «устойчивость» представлен в табл. 1.

Таблица 1

Анализ трактовок дефиниции «устойчивость»

Автор трактовки	Базовое понятие	Цель, свойства и функции определения дефиниции	Элементы, включаемые автором в определение дефиниции
А.И. Муравых	Противостояние разрушению	<i>Цель:</i> противостоять процессу разрушения для достижения системной поставленной цели. <i>Свойство:</i> целостность, взаимосвязанность и функциональность.	Элементы системно-синергетического и институционального подходов, теории организации и теории управления

Региональная экономика

Автор трактовки	Базовое понятие	Цель, свойства и функции определения дефиниции	Элементы, включаемые автором в определение дефиниции
		<i>Функции:</i> построение управляемого организационного процесса.	
А.А. Шалмуев	Противостояние разрушению	<i>Цель:</i> каждая система характеризуется своим жизненным циклом. <i>Свойство:</i> возникновение, становление, функционирование, развитие (преобразование) и/или гибель. <i>Функции:</i> построение механизма управляемых связей между элементами системы.	Элементы некибернетического подхода к управлению устойчивости
А.Н. Азрилян	Равновесие	<i>Свойство:</i> стойкость, постоянство	–
Е.Ф. Сыsoева	Равновесие	<i>Цель:</i> удержание равновесия во времени. <i>Свойство:</i> достижение, удержание.	Методы моделирования детерминированных факторных систем
А.Л. Бобров	Развитие	<i>Цель:</i> полнота ответственности человечества за дальнейшую эволюцию на Земле. <i>Свойство:</i> унифицированность, развитие, движение. <i>Функции:</i> построение метода с выделением основных элементов системы. <i>*Нулевая устойчивость</i> — невозможность определить будущие состояния элементов или всей системы.	Ноосферный подход (ноосферное понимание процесса эволюции систем)

Примечание: составлено автором.

Данные табл. 1 помогают раскрыть сущность в трактовке дефиниции «устойчивость» и проанализировать различные подходы в исследовании вышеуказанного термина.

В современном мире особое внимание уделяется экологической составляющей в нашей жизни. Каждое государство, регион, предприятие, человек обязаны задумываться о том экологическом следе, который они оставляют. Лишь в гармонии с природой возможно наше дальнейшее существование и устойчивое развитие.

Каждый конкретный субъект (регион) РФ имеет особые географические, исторические, экономические, экологические признаки и особенности. Неоспоримо и то, что весь спектр регионов РФ необходим для устойчивого развития всей страны, как единой системы.

В настоящее время при увеличивающейся нагрузке на окружающую среду необходимо стремиться не просто к устойчивости, а к эколого-экономической устойчивости систем (государства/региона). Необходимо проводить мониторинг негативного влияния человека на элементы экосистемы и вводить механизмы ослабляющего воздействия на соответствующие элементы системы.

В свою очередь, представители экологической науки все

чаще исследуют эколого-экономическую устойчивость, выявляют закономерности, разрабатывают методы и механизмы, влияющие на поддержание устойчивости. Для практического внедрения методов и механизмов воздействия на эколого-экономическую устойчивость, проведем анализ дефиниции «эколого-экономическая устойчивость».

Как и при исследовании дефиниции «устойчивость», при трактовке дефиниции «эколого-экономическая устойчивость» учеными применяются разные подходы. Одни трактуют эколого-экономическую устойчивость с позиции равновесия. Так Г.А. Резник определяет устойчивость эколого-экономической системы как «состояние равновесия параметров развития подсистем эколого-экономической системы за определенный промежуток времени» [7, с. 139], тем самым уравнивая элементы эколого-экономической системы в конкретный отрезок времени. А.А. Малышев, опираясь на исследования Г.А. Резника, уточняет понятие устойчивости эколого-экономической системы как «способность сохранять свое текущее состояние под влиянием факторов внешней среды» [4, с. 6], тем самым добавляя воздействие на эколого-экономическую устойчивость внешней среды. М.М. Редина

определяет эколого-экономическую устойчивость как «способность системы предприятий сохранять в течение длительного времени свои внутренние связи и характеристики функционирования под влиянием внутренних и внешних факторов» [6, с. 1].

А.Л. Бобров описывает эколого-экономическую устойчивость с позиции развития как «устойчивость экономических, демографических, социальных, национальных, политических параметров региона, при условии ослабления техногенной нагрузки на все элементы экосистем (человека, фауну, флору,

почвы, недра, воды, воздух)» [1, с. 3]. В.П. Калашников дает разъяснение эколого-экономической устойчивости (на микроуровне) как «стабильное сбалансированное развитие предприятия в условиях эффективного и результативного управления, направленное на минимизацию отрицательных экономических, экологических и социальных последствий его функционирования как элемента эколого-экономической системы, характеризующееся устойчивым снижением ущерба окружающей среде» [3, с. 9].

Таблица 2

Анализ трактовок дефиниции «эколого-экономическая устойчивость»

Автор трактовки	Базовое понятие	Цель, свойства и функции определения дефиниции	Элементы, включаемые автором в определение
Г.А. Резник	Равновесие	<i>Цель:</i> создание механизмов управления устойчивостью эколого-экономической системы на: – иерархических уровнях управления (федеральном, региональном, местном); – подсистемных уровнях организации эколого-экономической системы (экономической, экологической, социальной, институциональной).	Разработка принципов: – экологической безопасности; – использование наиболее эффективных и малозатратных ресурсосберегающих технологий; – рациональности и обоснованности в принятии природоохранных решений; – обеспечения устойчивого развития.

Автор трактовки	Базовое понятие	Цель, свойства и функции определения дефиниции	Элементы, включаемые автором в определение
		<p><i>Свойство:</i> рациональность, безопасность.</p> <p><i>Функции:</i> формирование экологического мышления, направленного на осознание эколого-экономических перспектив.</p>	
А.А. Малышев	Равновесие	<p><i>Цель:</i> формирование механизмов управления устойчивостью эколого-экономической системы.</p> <p><i>Свойство:</i> удержание равновесия под влиянием внешних факторов.</p> <p><i>Функции:</i> выявление факторов устойчивости эколого-экономической системы.</p>	Разработка модели управления устойчивости эколого-экономической системы.
М.М. Редина	Равновесие	<p><i>Цель:</i> создание «информационного портрета» состояния управляемого объекта.</p> <p><i>Свойство:</i> изменчивость; чувствительность; пластичность; упругость; буферность.</p> <p><i>Функции:</i> создание системы индикаторов эколого-экономической устойчивости.</p>	Создание методологических основ управления на основе диагностики систем и элементов по оптимальному комплексу критериев и показателей.
Л.А. Бобров	Развитие	<p><i>Цель:</i> полнота ответственности человечества за дальнейшую эволюцию</p>	Ноосферный подход (ноосферное понимание процесса эволюции систем)

Автор трактовки	Базовое понятие	Цель, свойства и функции определения дефиниции	Элементы, включаемые автором в определение
		на Земле. <i>Свойство:</i> развитие эколого-экономических систем. <i>Функции:</i> построение метода с выделением основных элементов эколого-экономической системы.	
В.П. Калашников	Развитие	<i>Цель:</i> формирование программ развития экологического менеджмента. <i>Свойство:</i> состояние системы (элемента системы), не влекущее отрицательных последствий ни для себя, ни для окружающей среды <i>Функции:</i> использование метода структуризации принятия решений.	Создание методического инструментария по формированию программ повышения эколого-экономической устойчивости предприятия.

В России есть регионы, в которых требуется особое эколого-экономическое регулирование, в том числе и налоговое. Байкальский регион в этом аспекте не является исключением. Значительная техногенная нагрузка на элементы экосистем от деятельности промышленных производств, а также существенный рост заболеваемости вследствие загрязнения окружающей среды, являются объектом для регулирования.

Таким образом, эколого-экономическая устойчивость региона является очень важной составляющей эколого-экономической устойчивости России, а решение проблем эколого-экономической устойчивости является актуальным и необходимым для дальнейшего развития РФ. Поэтому глубокое исследование дефиниции «эколого-экономическая устойчивость», а также изучение проблем не только устойчивости

систем, но и эколого-экономической устойчивости, дает возможность не только уравнивать определенные элементы системы, но и задает тренд на дальнейшее развитие.

Список использованной литературы

1. Бобров А.Л. Эколого-экономическая устойчивость региона : теория и практика [Электронный ресурс] / А.Л. Бобров. — 1994. — Режим доступа: <http://economy-lib.com/disser/71081/a/#?page=3>.
2. Большой экономический словарь [Текст] / Под ред. А.Н. Азриляна. — 7-е изд., доп. — М. : Институт новой экономики. — 2007. — С.1472.
3. Калашников В.П. Формирование программ обеспечения эколого-экономической устойчивости предприятия [Электронный ресурс] / автореф. дис. ...канд.экон. наук: 08.00.05 / В.П. Калашников. — Санкт-Петербург. — 2009. — С.25. — Режим доступа : <http://economy-lib.com/disser/301983/a/#?page=25>.
4. Малышев А.А. Механизмы управления устойчивостью эколого-экономической системы [Электронный ресурс] : автореф. дис. ... канд. экон. наук: 08.00.05 / А.А. Малышев. — Пенза. — 2011. — 24 с. — Режим доступа: <http://economy-lib.com/disser/42408/a/#?page=24>.
5. Муравых А.И. Экологический менеджмент: системно-институциональный подход [Текст] / А.И. Муравых. — М. : Изд-во РАГС, 2000. — 199 с.
6. Редина М.М. Методологические принципы обеспечения эколого-экономической устойчивости предприятий нефтегазового комплекса [Электронный ресурс] : автореф. дис... докт.экон. наук: 08.00.05 / М.М.Редина. — Москва. — 2011. — 43 с. — Режим доступа: <http://economy-lib.com/disser/355922/a/#?page=43>.
7. Резник Г.А. Механизмы управления устойчивостью эколого-экономической системы [Электронный ресурс] / Г.А. Резник, А.А. Малышев // Известия высших учебных заведений. Поволжский регион. Общественные науки. — 2012. — № 4 (24). — С.139. — Режим доступа : http://izvuz_on.pnzgu.ru/files/izvuz_on.pnzgu.ru/17412.pdf.
8. Сулейманова Ю.М. Экономическая устойчивость предприятия: понятие и особенности [Текст] / Ю.М. Сулейманова // Общество: политика, экономика, право. — 2012. — № 3. — С. 53–56.
9. Сысоева Е.Ф. Структура капитала и финансовая устойчивость организации: практический аспект [Текст] / Е.Ф. Сысоева // Финансы и кредит. — 2007. — № 22. — С. 24–29.
10. Теория организации [Текст] : Учебник / Под ред. В.Г. Алиева. — М. : Луч, 1999. — С. 232.

11. Терехов Л.Л. Социально-экономическое прогнозирование [Текст] / Л.Л. Терехов. — Ростов н/Д : Изд-во РГПУ, 1995. — С. 21.

12. Цыгичко В.Н. Руководителю о принятии решения [Текст] / В.Н. Цыгичко. — М. : Инфра-М., 1996. — С. 75.

13. Шалмуев А.А. Методология обеспечения устойчивости региональной системы [Электронный ресурс] : автореф. дис... докт. экон. наук: 08.00.05 / А.А. Шалмуев. — Великий Новгород. — 2006. — 47 с. — Режим доступа : <http://economy-lib.com/disser/454873/a?#?page=46>.

Информация об авторе

Батурина Ольга Викторовна — кандидат экономических наук, доцент, Байкальский государственный университет, 664003, г. Иркутск, ул. Ленина, 11, e-mail: ov-baturina@mail.ru.

Author

Olga V. Baturina — PhD in Economics, Associate Professor, Baikal State University, 664003, Irkutsk, 11 Lenin str., e-mail: ov-baturina@mail.ru.

ББК 65.9(2Рос)

И.М. Кичигина
Читинский институт Байкальского
государственного университета,
г. Чита, Российская Федерация

ФОРМИРОВАНИЕ ДОРОЖНЫХ ФОНДОВ В СОВРЕМЕННОЙ РОССИИ

Аннотация. Необходимость управления дорогами и дорожным хозяйством в РФ является объективно осознанной, поскольку транспортная неосвоенность страны ведет к замедлению темпов экономического роста. На современном этапе государство стремится сделать финансовую основу этого процесса наиболее прозрачной и понятной, что соответствует концепции развития бюджетных отношений в России на современном этапе. Дана характеристика прогнозных расчетов по объему дорожного фонда за 2014–2016 гг., а также исполнения уточненного прогноза за указанный период. В процессе формирования дорожных фондов сегодня декларировано использование современных рычагов — введение платы за пользование автодорогами большегрузными автомобилями. Проведено сравнение видов сборов, применяемых в различных странах, а также в Российской Федерации (в рамках проекта «Платон»). Отмечено, что введение данного проекта в действие значительно повышает финансовую нагрузку на перевозчика и потребителя, но создает дополнительный источник финансирования дорожных фондов в России.

Ключевые слова. Дороги, дорожное хозяйство, ГОСТ дорожного строительства, бюджет, закон, Забайкальский край, дорожный фонд, акцизы, транспортный налог, платные автомагистрали, система «Платон», центр информационной поддержки.

I.M. Kichigina
Chita Institute of Baikal
State University
Chita, Russian Federation

ROAD FUNDS DEVELOPMENT IN MODERN RUSSIA

Abstract. The need for road management and road infrastructure in Russia is objectively understood for transport underdevelopment leads to a slowdown in economic growth. At present, the government aims at making the financial basis of this process more transparent and understandable, which corresponds to the concept of budgetary relations development in Russia now. The characteristic of forecast calculations in terms of the road fund for 2014–2016 as well as execution of the adjusted forecast

for the period are presented in the article. Some modern tools are declared to be used in the formation of road funds today, i.e. introduction of fees for the use of roads by heavy vehicles. A comparison of types of charges applied in various countries, as well as in the Russian Federation (in the framework of the «Platon» project) is made. The introduction of this project significantly increases the financial burden on the carrier and the consumer, but it creates an additional source of funding for road funds in Russia.

Keywords. Road, GOST road construction, budget, law, Trans-Baikal region, road fund, excise taxes, motor vehicle tax, toll roads, the system «Plato», information support center.

Дороги общего пользования — самая протяженная часть дорожного хозяйства России. И создавались они веками — от первой наезженной колеи между поселениями до современных многополосных автострад.

«С развитием экономики потребность в сухопутных дорогах все больше увеличивалась. Стали появляться гужевые дороги, а в местах наиболее интенсивного движения возникали тракты, позже — с развитием промышленности, стали формироваться полноценные транспортные магистрали. Так, из центральных районов России до ее восточных границ, вдоль основного направления грузового и пассажирского потоков, протянулся Московский колесный тракт. Затем здесь прошла Транссибирская железнодорожная магистраль, а сеть путей сообщения (водных, колесных и железнодорожных) преврати-

лась в стройную систему подъездных дорог. Эта сеть отражала все многообразие товарных грузопотоков и хозяйственных связей» [1].

Россия — уникальная страна по расположению, протяженности территории, а значит, и по количеству дорог. Так, в России около 750 тыс.км дорог, из них 83 % — с твердым покрытием. Много это или мало? Для сравнения: в Италии — около 670 тыс.км дорог, а в Японии — 1200 тыс.км. Страны, территория которых в десятки раз меньше нашей (Россия — 1 место, Италия — 70, Япония — 61), имеют гораздо более разветвленную систему дорог. Густота сети дорог в России — 36 км на 1000 км² территории. Здесь от нас отстает только Эфиопия и Судан (показатель менее 20). Все страны мира, имеющие статус развитых, демонстрируют показатели свыше 200 км на 100 км² (Германия —

1800, Нидерланды — 3200, Великобритания — 1800). В связи с этим, можно говорить о транспортной неосвоенности территории нашей страны.

По большому счету, настолько густая сеть с экономической точки зрения и не требуется, поскольку большой объем территорий не населен, имеет слабую ресурсную базу, экономически неэффективен. Однако большое значение имеет качество дорог в России. Оценивая показатель «дороги с твердым покрытием», мы понимаем, что качество дорожного покрытия российских дорог далеко от стандартов, принятых в Евросоюзе или Китае. Современные ГОСТы дорожного строительства были приняты в 2014 г., предыдущие были практически неизменными с 1950-х гг., что накладывало отпечаток на «лицо» дорог в связи со слабыми требованиями отсыпки и асфальтирования. По данным ГКС РФ, сегодня до 43 % дорог общего пользования местного значения не отвечает требованиям эксплуатации.

Долгие годы вопросы организации дорожного строительства и обслуживания дорог полностью регулировались только государством. Ввиду особой заботы государства о сохранении целостности территории, возможности сообщения с регионами

с низкой экономической освоенностью за многие годы в национальном сознании сформировалось представление об исключительно государственном назначении дорог (перевозка грузов, техники) и необходимости их содержания за счет средств бюджета.

«В мировой практике на сегодняшний день существуют две основные модели финансирования дорожного хозяйства. Первая модель представляет собой традиционный способ финансирования расходных обязательств из соответствующего бюджета, когда любые расходы покрываются общей суммой поступающих в бюджет денежных средств. Вторая модель, широко распространенная за рубежом, предполагает создание специальных дорожных фондов» [2].

В этой связи первое реформирование отношений в сфере содержания дорог, которое произошло в 1991 г., стало неожиданным и неприятным для пользователей дорог. Законом РФ от 18.10.1991 г. № 1759–1 впервые были установлены целевые налоговые платежи в дорожный фонд, базой для исчисления которых была выручка от реализации товаров и разница покупных и продажных цен. Круг плательщиков никак не был связан с характером и объемом использования дорог,

в связи с этим платили его и парходства, и авиакомпании, и те организации, у которых на балансе не было ни одного транспортного средства.

С учетом высокой инфляционной составляющей в первой половине 1990-х гг., эффективность использования средств фонда была не столь заметной, однако объемы ввода в действие новых дорог были выше тех темпов, которые были зафиксированы 10 лет спустя. Частично это были долгострой советского периода, но при этом были и новые реализованные проекты строительства современных дорожных развязок в крупных городах, что сопровождалось растущей автомобилизацией страны.

Одной из причин упразднения системы дорожных фондов на волне дефолта 1998 г. можно считать и внесение принципиальных изменений в бюджетное законодательство. Впервые в бюджетном кодексе появился «принцип общего (совокупного) покрытия расходов», который запрещал увязку тех или иных расходов бюджета с определенными доходными источниками, что привело к отмене понятия «целевые налоги». Этот принцип исключал само существование налогов, составляющих не только доход-

ную, но также идейную основу существования дорожных фондов.

Другая причина — это откровенное несоответствие между налоговой базой для налога на пользователей автодорог и его назначением. Повышение самосознания налогоплательщиков, появление в коммерческой среде крупных плательщиков налога не могло не стимулировать реформаторские процессы.

Экономические реалии привели в конечном итоге к ликвидации дорожных фондов, в сознании массового обывателя за «коррупцию и нецелевое использование средств».

Второй этап реформирования дорожных фондов начался пять лет назад. В 2011 г. в Бюджетный кодекс РФ введена ст. 179.4 «Дорожные фонды». Согласно указанной статье «дорожный фонд — часть средств бюджета, подлежащая использованию в целях финансового обеспечения дорожной деятельности в отношении автомобильных дорог общего пользования»¹.

Государства с момента их образования испытывали по-

¹ Бюджетный кодекс Российской Федерации : федер. закон от 31 июля 1998 г. № 145-ФЗ (ред. от 29 дек. 2015 г.).

требность в ресурсах различного вида для своего функционирования. В течение тысячелетий формировались отношения между государством и его гражданами по поводу взаимных прав и обязанностей [3].

Дорожная деятельность, на цели которой и создается указанный фонд — это деятельность по проектированию, строительству, реконструкции, капитальному ремонту, ремонту и содержанию автомобильных дорог.

К системе дорожных фондов в России относятся: Федеральный дорожный фонд, дорожные фонды субъектов Российской Федерации и муниципальные дорожные фонды. При этом Федеральный дорожный фонд и дорожные фонды субъектов Российской Федерации создаются в обязательном порядке в соответствии с Бюджетным кодексом РФ, а муниципальные дорожные фонды — по инициативе местных представительных органов. Это дает возможность маневрирования в распределении ресурсов фондов.

Условия функционирования дорожного хозяйства в России являются гораздо более сложными, чем в любой другой стране мира. В числе этих условий можно перечислить: протяженность дорог, рельеф местностей,

неравномерная климатическая и пользовательская нагрузка. Очевидно, что в таких условиях функционирование дорожных фондов должно быть организовано таким образом, чтобы можно было обеспечить:

1) аккумуляцию доходов для финансирования затрат государства на создание и содержание автотранспортной инфраструктуры;

2) эффективность и прозрачность автодорожных расходов, включая организацию финансового контроля за целевым, обоснованным и экономным использованием указанных средств.

При этом в действующей редакции Бюджетного Кодекса и Законов о дорожных фондах о механизмах контроля за целевым характером использования средств ничего не сказано, что оставляет определенные лазейки для недобросовестных пользователей.

Финансирование фондов осуществляется в форме бюджетных ассигнований. Объем бюджетных ассигнований дорожного фонда субъекта Российской Федерации утверждается законом субъекта Российской Федерации о бюджете субъекта Российской Федерации на очередной финансовый год и плановый период. Основные

источники формирования дорожного фонда (рис. 1).



Рис. 1. Источники формирования дорожного фонда

Также в фонд подлежит зачислению достаточно широкий перечень неналоговых доходов, часть из которых являются новыми для российской бюджетной системы, введенными специально для обеспечения аккумуляции средств в дорожные фонды.

Так, в Федеральный дорожный фонд подлежат зачислению доходы от:

«1) использования имущества, входящего в состав автомо-

бильных дорог общего пользования федерального значения;

2) передачи в аренду земельных участков, расположенных в полосе отвода автомобильных дорог общего пользования федерального значения;

3) сборов за проезд автотранспортных средств, зарегистрированных на территориях иностранных государств, по автомобильным дорогам на территории Российской Федерации;

4) платы в счет возмещения вреда, причиняемого автомобильным дорогам федерального значения транспортными средствами, осуществляющими перевозки тяжеловесных и (или) крупногабаритных грузов;

5) платы в счет возмещения вреда, причиняемого автомобильным дорогам общего пользования федерального значения транспортными средствами, имеющими разрешенную максимальную массу свыше 12 т.;

6) платы за оказание услуг по присоединению объектов дорожного сервиса к автомобильным дорогам общего пользования федерального значения;

7) штрафов за нарушение правил перевозки крупногабаритных и тяжеловесных грузов по автомобильным дорогам общего пользования федерального значения;

8) штрафов за несоблюдение требований законодательства Российской Федерации о внесении платы в счет возмещения вреда, причиняемого автомобильным дорогам общего пользования федерального значения транспортными средствами, имеющими разрешенную максимальную массу свыше 12 т.»¹.

Согласно Закона Забайкальского края «О дорожном фонде»

неналоговыми источниками пополнения фонда являются:

«1) безвозмездных поступлений от физических и юридических лиц, в том числе добровольных пожертвований, на финансовое обеспечение дорожной деятельности в отношении автомобильных дорог общего пользования регионального или межмуниципального значения Забайкальского края;

2) доходов от оказания платных услуг государственными казенными учреждениями, являющимися получателями средств дорожного фонда Забайкальского края;

3) доходов от предоставления на платной основе парковок (парковочных мест), расположенных на автомобильных дорогах общего пользования регионального или межмуниципального значения Забайкальского края, относящихся к собственности Забайкальского края;

4) платы от реализации соглашений об установлении сервитутов в отношении земельных участков в границах полос отвода автомобильных дорог общего пользования регионального или межмуниципального значения Забайкальского края в целях строительства (реконструкции), капитального ремонта и эксплуатации объектов дорожного сервиса, прокладки, переноса, переустройства и эксплуатации инженерных коммуникаций, установки

¹ Бюджетный кодекс Российской Федерации: федер. закон от 31 июля 1998 г. № 145-ФЗ (ред. от 29 дек. 2015 г.).

и эксплуатации рекламных конструкций;

5) доходов от эксплуатации и использования имущества автомобильных дорог, находящихся в собственности Забайкальского края;

6) доходов от оказания платных услуг (работ) получателями средств бюджета края в сфере дорожного хозяйства;

7) поступлений от денежных взысканий (штрафов) и иных сумм в возмещение ущерба, зачисляемых в бюджет края, в области транспорта;

8) поступлений денежных средств, внесенных участниками конкурсов (аукционов), проводимых в целях заключения государственных контрактов, финансируемых за счет средств дорожного фонда Забайкальского края, в качестве обеспечения заявки на участие в таком конкурсе (аукционе) в случае уклонения участников конкурсов (аукционов) от заключения данных контрактов и в иных случаях, установленных законодательством Российской Федерации;

9) государственной пошлины за выдачу уполномоченным органом исполнительной власти Забайкальского края специального разрешения на движение по автомобильным дорогам транспортных средств, осуществляющих перевозки опасных, тяжеловесных и (или) крупногабаритных грузов, зачисляемой в бюджет края;

10) платы за оказание услуг по присоединению объектов дорожного сервиса к автомобильным дорогам общего пользования регионального или межмуниципального значения, зачисляемой в бюджет края;

11) поступлений сумм в возмещение ущерба в связи с нарушением исполнителями (подрядчиками) условий государственных контрактов или иных договоров, финансируемых за счет средств дорожного фонда Забайкальского края, либо в связи с уклонением от заключения таких контрактов или иных договоров»¹.

Планируемый объем указанного фонда за последние три года имел неравномерную динамику (табл. 1).

На основании приведенных данных можно сделать вывод о прогнозируемом росте ассигнований, что в том числе может быть связано и с инфляционными ожиданиями.

По итогам исполнения бюджета 2014 г. акцизы на нефтепродукты, формирующие доходы дорожного фонда, составили 2,6 млрд р., что составляет почти 80 % от общего объема ассигнований. Ситуация исполнения бюджета в 2015 г. не соответствовала ожиданиям

¹ Закон Забайкальского края от 24 ноября 2011 г. № 585-33К «О Дорожном Фонде Забайкальского Края» (ред. от 22.12.2014 г. № 1106-33К).

при принятии бюджета. План по акцизам был выполнен менее, чем на 70 %, что связано с сокращением объемов реализации ГСМ, в том числе

в районах края ввиду недостаточного финансирования местных администраций из бюджета (табл. 2).

Таблица 1

Планируемый объем дорожного фонда Забайкальского края в 2014–2016 гг. (тыс. р.)

Показатель	2014	2015	2016 (прогноз)	Темп роста 2015/2014	Темп роста 2016/2015
Бюджетные ассигнования дорожного фонда Забайкальского края	3701497	3251779	3746621	0,8785	1,1577

Таблица 2

Исполнение дорожного фонда Забайкальского края за 2014–2015 гг. (тыс. р.)

Показатели	Уточненный план	Исполнено	% исполнения плана
2014 г.	3706513	2653108	71,5
2015 г.	3199839	2737183	85,5
Анализ исполнения	Отклонение к плану	Отклонение к исполнению	*
2015/2014	86,3 %	103,2 %	*

По представленным данным видна степень корректировки ожиданий в сфере финансов в 2015 г. В результате снижение плановых заданий приблизило качество выполнения плана к 85 %.

При этом запланированные бюджетные назначения за счет целевой статьи бюджета «Дорожное хозяйство (дорожные фонды)» раздела «Национальная

экономика» по годам только на 60 % формируются за счет средств дорожного фонда, что требует постоянного изыскания дополнительных средств на формирование бюджетных ассигнований за счет других доходных источников, в том числе и за счет ассигнований из федеральных фондов.

С ноября 2015 г. в РФ введена в действие система взима-

ния платы за проезд по автодорогам федерального значения «Платон». Как указано в описании самой системы «в целях обеспечения соблюдения установленного действующим законодательством порядка взимания платы в счет возмещения вреда, причиняемого автомобильным дорогам общего пользования федерального значения транспортными средствами, имеющими разрешенную максимальную массу свыше 12 тонн» [5].

Сама по себе идея взимания платы за проезд не нова. Первые подобные шаги были реализованы в конце 19 в. В Европе, не смотря на унификацию условий многих экономических укладов, тем не менее, есть страны со старой, сложившейся системой платных автострад (Италия), и страны, активно противящиеся этому процессу (Германия). В первом случае экологическая нагрузка компенсируется проведением мероприятий на собранные деньги, во втором — строительством объездных путей для недопущения нагрузки на города за счет повышения ставки транспортного налога.

Оценивая подходы к формированию платы, мы можем выделить их основные типы:

1. Проезд за виньетку — специальное разрешение на проезд по дорогам, выдаваемое

на определенный промежуток времени (от недели до года).

2. Проезд по участку дороги за плату, определяемую открытым способом (единый сбор для всех, въезжающих на дорогу) или закрытым (зависит от километража, типа дороги, типа транспортного средства).

3. Специальная плата — взимается за пользование дорожными объектами: мостами, переправами, паромами и т.д.

Так, из 46 европейских стран 9 используют виньетки (Австрия, Венгрия, Чехия), 16 — плату за участок дороги (Великобритания, Греция, Италия), 22 — специальные виды платы (страны Прибалтики и Скандинавии). Большинство стран комбинирует виды платы на разных участках дорог и территории страны. Есть страны, где плата за пользование дорогами не введена ни для одного вида транспортных средств — Грузия, Люксембург, Финляндия, и таковых стран — 13.

Чем же определено введение системы «Платон» в России? Качество дорог в России с каждым годом ухудшается, и в большей степени это связано с их активной эксплуатацией грузоперевозчиками. Железнодорожный тариф зачастую делает невыгодным перевозку товаров и грузов, да и доставка только до ж/д станции не всегда удобна. Поэтому грузовые автоперевозки востребованы повсеместно.

Их темпы роста в 2010–2013 г. были более 60 %. Наложение санкций и спад промышленного производства оставили свой отпечаток на востребованности услуг автоперевозки в 2015 г., но сокращение объемов перевозок произошло не столько за счет объема в километраже, сколько за счет снижения стоимости услуг на 20–30 % по сравнению с 2014 г.

Для работы системы в субъектах федерации созданы центры информационной поддержки и обслуживания. Забайкальский край на карте системы имеет несколько точек: г. Чита, Забайкальск, Приаргунск, Мангут, Нерзавод. Зарегистрировавшись, пользователь получает информацию о стоимости проезда, порядке работы системы и может оплатить счет.

Тарификация платы установлена Постановлением Правительства РФ № 504 от 18.05.2015 г., и составляет 1,53 р. за каждый километр федеральной трассы. Исключение в системе оплаты имеют: перевозчики военной техники, спецтранспорт МЧС и соответствующих служб, а также

транспортные средства, осуществляющие пассажирские перевозки. Неоплата проезда влечет наложение административного штрафа в соответствии с КоАП РФ.

На момент ввода в действие системы был предусмотрен обеспечительный платеж за подключение бортового устройства слежения, но ввиду массовых протестов автоперевозчиков он был отменен, равно как и значительно были упрощены процедуры взаимодействия с системой при регистрации маршрутных карт. Однако, для нерезидентов

РФ обеспечительный платеж (как вариант — независимая гарантия) при заключении с оператором системы «Платон» договора безвозмездного пользования бортовым устройством сохранена.

Общая сумма планируемых доходов на цели дорожного строительства и содержания дорог составит на 2016 г. около 50 млрд р. по оценкам разработчиков системы и Правительства РФ.

Список использованной литературы

1. Суходолов А.П. Предпосылки, этапы и перспективы развития транспортного комплекса Сибири и Иркутской области [Электронный ресурс] / А.П. Суходолов // Известия Иркутской государственной экономической академии (Байкальский государственный университет экономики и права) (электронный журнал). — 2015. — № 3. — Режим доступа : <http://izvestia.isea.ru/pdf.asp?id=20176>.

2. Арбатская Ю.В. Совершенствование финансового обеспечения дорожной деятельности в Российской Федерации: правовой аспект [Электронный ресурс] / Ю.В. Арбатская, Н.В. Васильева // Известия Иркутской государственной экономической академии (Байкальский государственный университет экономики и права) (электронный журнал). — 2014. — № 6. — Режим доступа : <http://izvestia.isea.ru/pdf.asp?id=1991>.

3. Бубнов В.А. Проблемы формирования доходов и расходов регионального бюджета на примере Иркутской области [Электронный ресурс] / В.А. Бубнов // Известия Иркутской государственной экономической академии (Байкальский государственный университет экономики и права) (электронный журнал). — 2014. — № 2. — Режим доступа: <http://izvestia.isea.ru/pdf.asp?id=19082>.

4. Мокрецова О.И. Теоретические основы финансирования социальных расходов [Электронный ресурс] / О.И. Мокрецова // Известия Иркутской государственной экономической академии (Байкальский государственный университет экономики и права) (электронный журнал). — 2007. — № 3. — Режим доступа : <http://izvestia.isea.ru/pdf.asp?id=4171>.

5. О системе взимания платы [Электронный ресурс]. — Режим доступа : <http://platon.ru/ru/about/>.

6. Платные дороги в Европе [Электронный ресурс]. — Режим доступа : <http://autotraveler.ru/spravka/toll-road-in-europe.html#.Vqxt7Ovv9ik>.

Информация об авторе

Кичигина Ирина Михайловна — кандидат экономических наук, доцент, Читинский институт Байкальского государственного университета, 672000, Российская Федерация, г. Чита, ул. Анохина, 56, e-mail: iraki@list.ru.

Author

Irina M. Kichigina — PhD in Economics, Associate Professor, Chita Institute of Baikal State University, 56 Anokhin str., 672000, Chita, Russian Federation, e-mail: iraki@list.ru.

УДК 336.14:571.54/55

Н.Я. Кривоносова
Читинский институт Байкальского
государственного университета,
г. Чита, Российская Федерация

**АНАЛИЗ РИТМИЧНОСТИ И РАВНОМЕРНОСТИ
ИСПОЛНЕНИЯ БЮДЖЕТА КАК ОБЯЗАТЕЛЬНЫЙ АТТРИБУТ
НЕЗАВИСИМОЙ ЭКСПЕРТИЗЫ БЮДЖЕТА**

Аннотация. В условиях долгосрочной несбалансированности и значительного дефицита бюджетов бюджетной системы РФ очевидна необходимость продолжения практики независимой экспертизы бюджета, в рамках осуществления которой актуальным направлением становится оценка ритмичности и равномерности исполнения бюджета. Целью данного исследования является разработка методологических основ для оценки ритмичности и равномерности исполнения бюджета. С помощью методов экономического анализа, синтеза, обобщения, способа наименьших чисел исследована ритмичность и равномерность исполнения доходов и расходов краевого бюджета Забайкальского края. В результате анализа выявлено, что ритмичность и равномерность исполнения бюджета подвержена колебаниям, на основании которых следует разрабатывать и корректировать прогноз поступления и выбытия финансовых ресурсов бюджетов бюджетной системы РФ. Проведенное исследование представляет интерес для работников финансовых органов субъектов РФ, муниципальных образований, сотрудников системы органов внешнего финансового контроля, а также специалистов, осуществляющих независимую экспертизу бюджета. Материалы могут быть использованы в учебном процессе, а также при переподготовке и повышении квалификации по соответствующим специальностям.

Ключевые слова. Бюджет, экспертиза, независимость, ритмичность и равномерность исполнения бюджета.

N.Ya. Krivonosova
Chita Institute of Baikal
State University
Chita, Russian Federation

**ANALYSIS OF RUGULARITY OF BUDGET FINANCING AND
EXPADITURES AS A MANDATORY ATTRIBUTE OF
INDEPENDENT EXAMINATION OF BUDGET
IMPLEMENTATION**

Abstract. In the context of long-term imbalances and significant budget deficit in Russia has become obvious the need to continue the practice of independent

budget expertise, in the framework of which regularity evaluation of budget implementation plays an important part. The aim of this study is to develop a methodological framework for the evaluation of regularity of budget implementation. Using the methods of economic analysis, synthesis, method of the smallest numbers regularity of income and execution of the regional budget expenditures Trans-Baikal Territory is studied. The analysis revealed that the regularity of budget implementation is subject to fluctuations on the basis of which to develop and adjust the revenue forecast and disposal of financial resources budgets of the budgetary system of the Russian Federation. The study is of interest for employees of financial agencies of RF subjects, municipalities, employees of the system of external financial control, as well as professionals engaged in an independent examination of the budget. The materials can be used in the educational process, as well as retraining and advanced training for the relevant professions.

Keywords. Budget, expertise, independence, regularity of implementation of the budget.

На протяжении последних десяти лет в Российской Федерации происходит реформирование бюджетного процесса, направленное на повышение прозрачности, открытости, возможности общественного обсуждения и независимого контроля. Ежегодно проекты бюджета, отчеты о его исполнении, а также изменения в бюджеты различных уровней бюджетной системы становятся предметом обсуждения не только исполнительных и представительных органов власти, органов внешнего государственного (муниципального) финансового контроля, а также экономистов-экспертов, представителей научного сообщества, общественности. При этом особое место среди этих дискуссий занимает публичная независимая экспертиза законопроектов в сфере бюджетного и налогового законодательства,

осуществляемая независимыми специалистами-экспертами.

Подобная практика компетентного исследования, требующего специальных знаний в налоговой и бюджетной сфере и реализуемого независимыми специалистами-экспертами не является абсолютной новацией для России. Так, ещё в начале XX века проф. И.Х. Озеров в своей работе «Как расходуются в России народные деньги?» выступил в роли эксперта, изучившего и проанализировавшего вопросы: «В чем язвы нашего бюджета?» и «Как должно реформировать контроль?» [8, с. 2].

Результаты данного исследования приобрели большую популярность и получили высокую оценку среди представителей научной финансовой мысли, государственников, общественности. В связи с этим, как ут-

верждает Т.В. Локоть, «бюджетная комиссия второй Думы добивалась приглашения проф. Озерова в качестве специалиста для помощи в работе комиссии по рассмотрению бюджета на 1907 г., но, насколько нам известно, это приглашение не могло или не успело осуществиться» [6, с. 2].

Таким образом, несмотря на то, что на законодательном уровне в финансовом праве Российской империи не была закреплена возможность и необходимость независимой экспертизы бюджета, как явление бюджетного процесса оно имело место быть.

В практику бюджетных отношений новейшей истории России независимая экспертиза бюджета как процедура бюджетного процесса прочно вошла с 2006 г., однако, начиная с конца 90-х годов XX века, Министерством финансов РФ осуществлялась работа по подготовке нормативно-правовой базы для осуществления такой экспертизы. Создание и внедрение в практику бюджетных отношений нормативных актов, регламентирующих возможность и необходимость независимой экспертизы в бюджетной сфере, происходило в три этапа: подготовительный (организационный) этап (1998–2005 гг.); основной этап (2006–2009 гг.); этап модернизации независимой экспертизы (с

2010 г. по настоящее время) [4, с. 133–134].

В рамках подготовительного (организационного) этапа на основе зарубежной практики, а также адаптации отдельных инструментов финансового менеджмента в государственном секторе была создана нормативно-правовая основа для осуществления независимой экспертизы бюджета. Благодаря этому в рамках основного этапа независимая экспертиза бюджета стала активно использоваться не только на федеральном, субфедеральном уровнях, а также в отдельных муниципальных образованиях.

Последний этап — этап модернизации независимой экспертизы бюджета совпал с периодом, когда России столкнулась с очередными вызовами экономики (финансовый кризис, разбалансированность бюджетов, падение курса рубля). В данных условиях необходимость в независимой оценке действий, направленных на стабилизацию экономики, государственных (муниципальных) финансов проявилась ещё острее. В связи с этим, многие регионы, муниципальные образования стали использовать институт независимой экспертизы в бюджетной и налоговой сфере как инструмент, позволяющий сформировать компетентную оценку обоснованности и эффективности региональной

(муниципальной) бюджетной политики.

При проведении независимой экспертизы бюджета специалисты-эксперты, как правило, апеллируют традиционными методологическими подходами, среди которых следует выделить сплошные и выборочные проверки; расчет показателей горизонтального и вертикального сравнения, базирующийся на анализе абсолютных и относительных разниц; методы факторного анализа.

Необходимо отметить, что при реализации независимой экспертизы бюджета актуальными являются и нетрадиционные методики бюджетного анализа, базирующиеся на одном интегральном показателе [5; 3; 2], а также на совокупности различных групп показателей [10; 13; 15]. Однако среди значительного количества таких методологических подходов, направленных на определение финансового состояния государственных (муниципальных) финансов и бюджетной устойчивости регионов (муниципалитетов), недостаточно работ, посвященных анализу ритмичности и равномерности исполнения бюджета.

Отдельные вопросы ритмичности исполнения доходов бюджета с позиции бюджетного риска рассмотрены В.В. Гамукиным [1]. Неравномерность исполнения бюджетов субфедерального уровня является предметом исследования А.И. Поваровой [9]. Заслуживают внимания и работы Г. Н. Нотфуллиной, Г. Т. Гафуровой [7], а также М.Н. Соломко [12], в которых в количественном выражении оценена ритмичность бюджетных поступлений и равномерность исполнения расходов бюджета.

Таким образом, отдавая должное выше перечисленным научным разработкам, следует отметить, что до настоящего времени в полной мере не разработана система оценки ритмичности и равномерности исполнения бюджета.

В данной работе предпринята попытка предложить методику определения ритмичности и равномерности исполнения бюджета, которая бы могла быть использована не только в рамках независимой экспертизы бюджета, но также в условиях внешнего государственного финансового контроля, финансового мониторинга общественных финансов.

При разработке такой системы оценки следует опираться на ряд условий (требований):

1) максимальная доступность информации на основе данных об исполнении бюджетов;

2) возможность сравнения во времени и в пространстве;

3) простота расчетов на основе программного обеспечения Microsoft Excel.

При этом для достижения поставленной цели необходимо определить основные дефиниции рассматриваемой проблематики — ритмичность и равномерность исполнения бюджета.

Под ритмичностью исполнения бюджета следует понимать размеренное, в соответствии с законом о бюджете поступление денежных средств, а под равномерностью исполнения бюджета — равномерную, постоянную, в соответствии с законом о бюджете выплату денежных средств.

Для объективной оценки ритмичности и равномерности исполнения бюджета предлагается маневрировать показателями, как в абсолютном, так и в относительном выражении.

В самом общем виде последовательность оценки ритмичности и равномерности исполнения бюджета в рамках независимой экспертизы бюджета можно представить в виде комплекса мероприятий, состоящего из 3 основных этапов:

I. Оценка ритмичности исполнения бюджета (анализ поступления доходов бюджета);

II. Выявление равномерности исполнения (анализ выбытия расходов бюджета);

III. Сопоставление результатов ритмичности поступления

и равномерности выбытия денежных средств.

Рассмотрим каждый из этапов оценки ритмичности и равномерности исполнения бюджета более подробно.

I. Для выявления основных тенденций, характеризующих ритмичность исполнения бюджета, т.е. полноту и своевременность поступления доходов бюджета, необходимо:

1) оценить динамику бюджетных поступлений в абсолютном выражении в течение года (по месяцам) с выделением основных источников: налоговых и неналоговых доходов, а также безвозмездных поступлений;

2) определить структуру бюджетных поступлений с поквартальной разбивкой в течение года;

3) рассчитать относительные показатели, характеризующие ритмичность исполнения бюджета на основе формул, представленных в табл. 1.

II. Для анализа равномерности исполнения бюджета (т.е. равновеликости выплаты денежных средств из бюджета) предлагается:

1) оценить динамику бюджетных выплат в абсолютном выражении в течение года (по месяцам); особый интерес могут представлять выявление динамики отдельных расходов в соответствии с основными разделами классификации расходов

и основными статьями классификации операций сектора государственного управления;

2) определить структуру бюджетных выплат с поквартальной разбивкой в течение года;

3) рассчитать относительные показатели, характеризующие равномерность исполнения бюджета на основе формул, представленных в табл. 2

Таблица 1

Показатели ритмичности исполнения бюджета*

Показатель	Формула расчета	Нормативное значение
Коэффициент ритмичности	$K_{ритм} = \frac{\sum_{i=1}^n \min\{Дф; Дпл\}_i}{\sum_{i=1}^n Дпл_i}$ <p>где <i>Дф</i> — фактический объем поступления доходов; <i>Дпл</i> — плановый объем поступления доходов</p>	$K_{ритм} \leq 1$ $K_{ритм} \rightarrow 1$
Коэффициент ритмичности декабря	$K_{ритм_2} = \frac{Д_{12}}{Дф}$ <p>где <i>Д₁₂</i> — доходы, полученные в декабре</p>	$K_{ритм_2} \leq 0,083$
Коэффициент вариации доходов	$K_{варД} = \frac{\sigma}{\overline{Дф}}$ $\sigma = \sqrt{\frac{\sum_{i=1}^n (Дф_i - \overline{Дф})^2}{n}}$ <p>где σ — среднеквадратическое отклонение; $\overline{Дф} = \frac{\sum_{i=1}^n Дф_i}{n}$ — среднеарифметическое значение;</p>	$K_{варД} < 10\%$ — степень рассеивания данных незначительна; $10\% < K_{варД} < 20\%$ — средняя степень рассеивания данных; $20\% < K_{варД} < 33\%$ — значительная степень рассеивания данных; $K_{варД} > 33\%$ — совокупность данных неоднородна

*Предложено автором.

Таблица 2
Показатели равномерности исполнения бюджета*

Показатель	Формула расчета	Нормативное значение
Коэффициент равномерности	$K_{равн} = \frac{P_{IV}}{P}$ <p>где P_{IV} — расходы, произведенные в IV квартале; P — фактический объем расходов, произведенных за год</p>	$K_{равн} \leq 0,33$
Коэффициент равномерности декабря	$K_{равн_{12}} = \frac{P_{12}}{P}$ <p>где P_{12} — расходы, произведенные в декабре; P — фактический объем расходов, произведенных за год</p>	$K_{равн_{12}} \leq 0,083$
Коэффициент вариации расходов	$K_{варP} = \frac{\sigma}{\overline{Дф}}$ $\sigma = \sqrt{\frac{\sum_{i=1}^n (P_i - \overline{P})^2}{n}}$ <p>где σ — среднеквадратическое отклонение; $\overline{Дф} = \frac{\sum_{i=1}^n P_i}{n}$ — среднеарифметическое значение;</p>	$K_{варP} < 10\%$ — степень рассеивания данных незначительна; $10\% < K_{варP} < 20\%$ — средняя степень рассеивания данных; $20\% < K_{варP} < 33\%$ — значительная степень рассеивания данных; $K_{варP} > 33\%$ — совокупность данных неоднородна

*Предложено автором.

III. На основе сопоставления результатов анализа ритмичности и равномерности исполнения бюджета, а также од-

нородности поступления и выбытия денежных средств следует осуществить прогнозирование доходов и расходов

на следующий финансовый год, а также разработать комплекс мероприятий, направленных на обеспечение соблюдения финансовой дисциплины в части ритмичного и равномерного формирования и использования денежных средств. Апробация предлагаемой системы оценки ритмичности и равномерности исполнения бюджета была проведена на основе показателей

бюджета Забайкальского края за 2011–2015 гг.

I. Анализ ритмичности исполнения бюджета.

Ритмичность исполнения совокупных доходов краевого бюджета Забайкальского края отражает рис. 1, на основании которого установлены точки с максимальным и минимальным поступлением бюджетных средств в бюджет края.

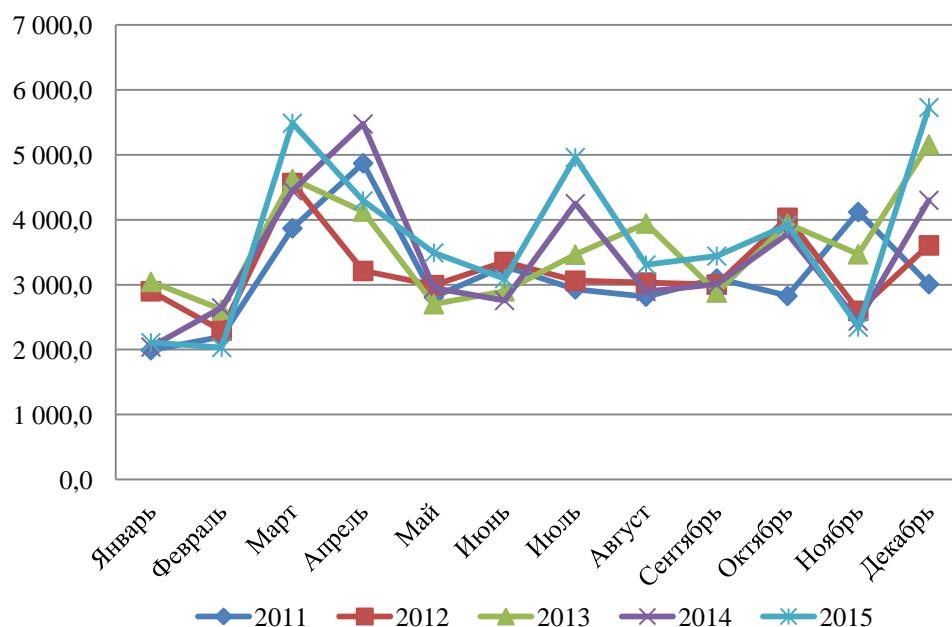


Рис. 1. Ритмичность поступления доходов краевого бюджета Забайкальского края за 2011–2015 гг., млн р.

*Составлено автором по данным: Исполнение бюджетов [Электронный ресурс]: Режим доступа: <http://www.roskazna.ru/ispolnenie-byudzhetrov/konsolidirovannye-byudzhety-subektov/>

Такое неритмичное поступление совокупных доходов бюджета края характеризуется в анализируемом периоде тремя

точками максимума в течение года (март–апрель; июль–август; октябрь–декабрь) и тремя циклами соответственно.

Рис. 2, в свою очередь, иллюстрирует ритмичность получения налоговых и неналоговых доходов в бюджет Забайкальского края, а рис. 3 — безвозмездных поступлений соответственно.

Из рис. 2 видно, что точки максимума и минимума при по-

ступлении налоговых и неналоговых платежей совпадают по срокам с аналогичными точками максимума и минимума при получении совокупных доходов краевого бюджета Забайкальского края.

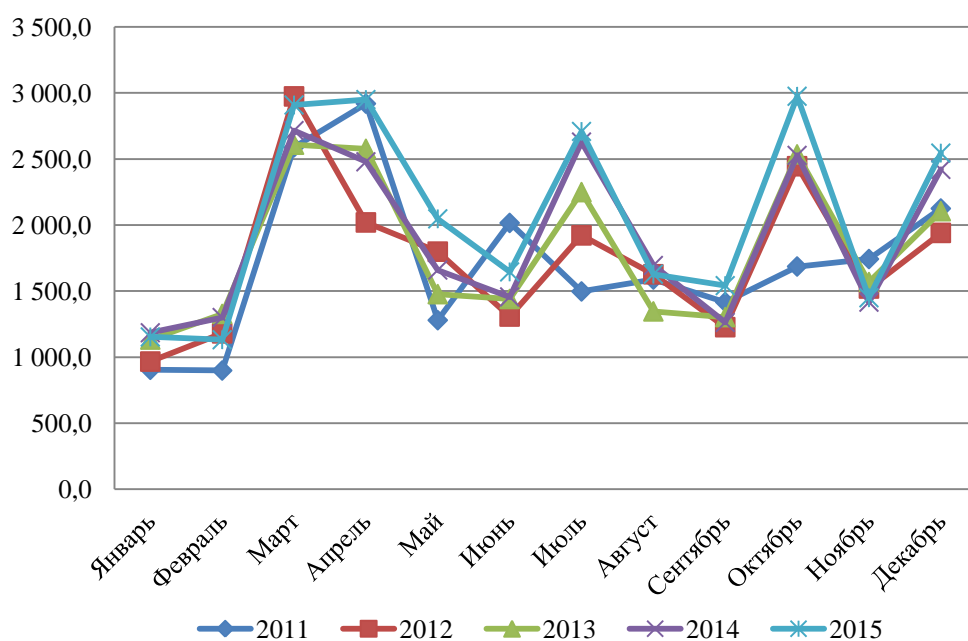


Рис. 2. Ритмичность поступления налоговых и неналоговых доходов краевого бюджета Забайкальского края за 2011–2015 гг., млн р.

*Составлено автором по данным: Исполнение бюджетов [Электронный ресурс]: Режим доступа: <http://www.roskazna.ru/ispolnenie-byudzhetrov/konsolidirovannye-byudzhety-subektov/>

Рис. 3, напротив, указывает на то, что динамика получения безвозмездных поступлений из Федерального бюджета в бюджет Забайкальского края носит на протяжении пяти лет

неритмичный характер и точки максимума и минимума при получении финансовой помощи по срокам имеют различные значения. Таким образом, очевидно, что на ритмичность получения

совокупных доходов краевого бюджета Забайкальского края наибольшее влияние оказывает ритмичность поступления налоговых и неналоговых доходов. При этом на ритмичность поступления последних наибольшее влияние оказывает получение налога на прибыль организаций и налога на доходы физических

лиц. В свою очередь, на поступление максимального объема налоговых и неналоговых платежей влияет уплата налога на прибыль организаций в виде авансовых платежей по итогам отчетного периода и по истечении налогового периода, предусмотренная ст. 287 Налогового кодекса РФ.

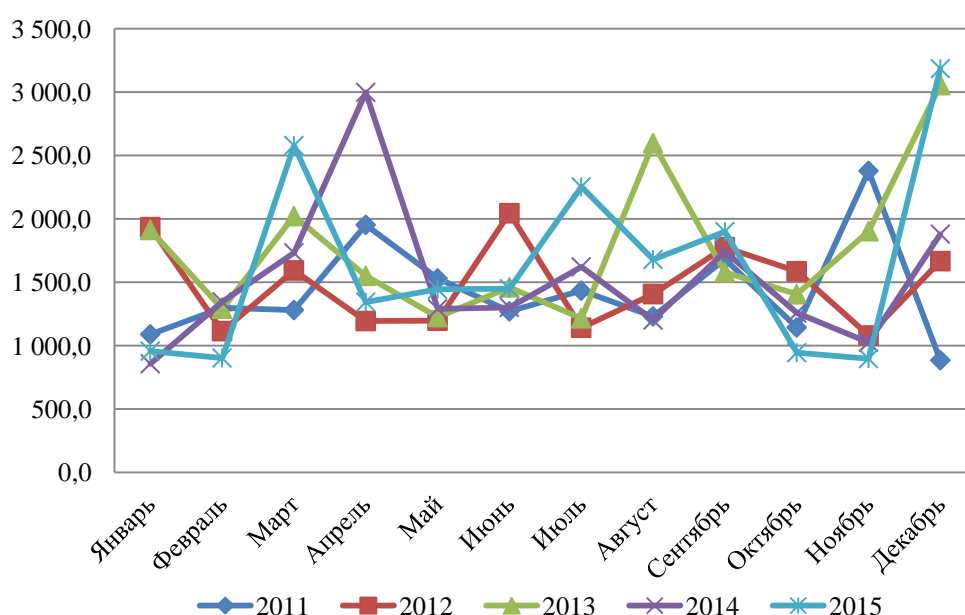


Рис. 3. Ритмичность получения безвозмездных поступлений краевого бюджета Забайкальского края за 2011–2015 гг., млн р.

*Составлено автором по данным: Исполнение бюджетов [Электронный ресурс]:
Режим доступа: <http://www.roskazna.ru/ispolnenie-byudzhetrov/konsolidirovannye-byudzhety-subektov/>

Ритмичность исполнения бюджета также характеризует табл. 3, из которой установлено, что поквартальное распределение поступления доходов

не имеет значительного отклонения лишь в 2012 г.

Наибольшие отклонения при исполнении бюджетных поступлений в пользу II квартала наблюдались в 2011 и 2014 гг.

соответственно. Кроме того, на протяжении всего анализируемого периода прослеживается значительный сдвиг при получении доходов краевого бюд-

жета Забайкальского края в пользу IV квартала, т.е. наблюдается наибольший прирост финансовых ресурсов к окончанию финансового года.

Таблица 3

Распределение по кварталам поступления доходов краевого бюджета Забайкальского края за 2011–2015 гг.

Год	1 квартал		2 квартал		3 квартал		4 квартал	
	млн р.	%	млн р.	%	млн р.	%	млн р.	%
2011	8 058,0	21	10 964,6	29	8 844,7	23	9 957,9	26
2012	9 759,9	25	9 558,9	25	9 097,5	24	10 235,7	26
2013	10 291,8	24	9 728,5	23	10 287,8	24	12 569,7	29
2014	9 133,1	22	11 181,9	27	10 149,4	25	10 524,5	26
2015	9 629,8	22	10 877,1	25	11 707,5	26	11 992,8	27
Среднее значение за 5 лет		23	Среднее значение 5 лет	26	Среднее значение 5 лет	24	Среднее значение 5 лет	27

*Расчитано автором по данным: Исполнение бюджетов [Электронный ресурс]: Режим доступа: <http://www.roskazna.ru/ispolnenie-byudzhetoв/konsolidirovannye-byudzhety-subektov/>.

Тем не менее, показатели среднего значения при получении доходов краевого бюджета Забайкальского края за 2011–2015 гг. указывают о незначительном сдвиге исполнения в пользу окончания II и IV квартала соответственно. В связи с этим рассчитаем и рассмотрим относительные показатели, характеризующие ритмичность поступления доходов краевого бюджета Забайкальского края за анализируемый период. Пример расчета коэффициента ритмичности методом меньших чисел, коэффициента ритмичности декабря, а также коэффициента вариации доходов, характери-

зующего степень однородности данных и среднее отклонение в процентах от средней величины поступления в месяц доходов краевого бюджета Забайкальского края за 2011 г., представлен в табл. 4.

Результаты аналогичных расчетов за анализируемый период сведены в табл. 5, из которой установлено, что минимальные значения коэффициента ритмичности наблюдались в 2011–2012 гг. Вместе с тем, нормативное значение коэффициента ритмичности декабря было выполнено лишь по результатам исполнения 2011 г., что говорит о значительном поступлении

финансовых ресурсов в 2012–2015 гг. к окончанию финансового года. Коэффициент вариации доходов лишь в 2012 г. составил 18 %, что говорит об однородности совокупности данных и средней степени рас-

сеивания данных. Во всех прочих годах рассматриваемого периода коэффициент вариации составил более 20 %, что сигнализирует о значительном рассеивании данных (табл. 5).

Таблица 4

Расчет относительных показателей ритмичности краевого бюджета Забайкальского края за 2011 г.

Месяц	Назначено на год, млн р.	Исполнено нарастающим итогом, млн р.	Назначено на месяц, млн р.	Исполнено за месяц, млн р.	Минимальное значение – факт, но не выше плана, млн р.
Январь	29 410,3	1 992,6	2 450,9	1 992,6	1 992,6
Февраль	29 974,9	4 189,8	2 497,9	2 197,2	2 197,2
Март	30 229,4	8 058,0	2 519,1	3 868,2	2 519,1
Апрель	31 738,4	12 928,5	2 644,9	4 870,6	2 644,9
Май	32 281,7	15 737,1	2 690,1	2 808,5	2 690,1
Июнь	32 752,2	19 022,6	2 729,4	3 285,5	2 729,4
Июль	33 505,4	21 952,6	2 792,1	2 930,1	2 792,1
Август	33 885,4	24 770,0	2 823,8	2 817,4	2 817,4
Сентябрь	36 184,3	27 867,2	3 015,4	3 097,2	3 015,4
Октябрь	36 425,4	30 695,8	3 035,4	2 828,5	2 828,5
Ноябрь	37 475,9	34 816,1	3 123,0	4 120,4	3 123,0
Декабрь	37 926,6	37 825,1	3 160,6	3 009,0	3 009,0
ИТОГО			33 482,5		32 358,6
$K_{ритм} = 32\,358,6 / 33\,482,5 = 0,97$					
$K_{ритм2} = 3\,009,0 / 37\,825,1 = 0,080$					
$K_{варД} = 768,3987309 / 3\,152,1 * 100 \% = 24 \%$					

*Расчитано автором по данным: Исполнение бюджетов [Электронный ресурс] : Режим доступа : <http://www.roskazna.ru/ispolnenie-byudzhetrov/konsolidirovannye-byudzhety-subektov/> .

Таблица 5

Относительные показатели ритмичности исполнения краевого бюджета Забайкальского края за 2011–2015 гг.

Показатель	Нормативное значение	2011	2012	2013	2014	2015	2016**
Коэффициент ритмичности	$K_{ритм} \leq 1$ $K_{ритм} \rightarrow 1$	0,97	0,97	0,94	0,86	0,88	0,92
Коэффициент ритмичности декабря	$K_{ритм_{12}} \leq 0,083$	0,080	0,093	0,120	0,105	0,130	–
Коэффициент вариации доходов	$K_{варД} < 10\%$ – $10\% < K_{варД} < 20\%$; $20\% < K_{варД} < 33\%$ $K_{варД} > 33\%$	24 %	18 %	22 %	29 %	32 %	26 %

*Расчитано автором по данным: Исполнение бюджетов [Электронный ресурс]: Режим доступа: <http://www.roskazna.ru/ispolnenie-byudzhetov/konsolidirovannye-byudzhetny-subektov/>.

** по результатам исполнения январь-август 2016 г.

Таким образом, анализ ритмичности исполнения бюджета Забайкальского края за 2011–2015 гг. показал значительные колебания в поступлении доходов, что естественным образом сказывается и на финансировании из регионального бюджета. В связи с этим рассмотрим равномерность использования средств краевого бюджета Забайкальского края за 2011–2015 гг.

II. Анализ равномерности исполнения бюджета.

Равномерность использования средств краевого бюджета Забайкальского края в абсолютном выражении за 2011–2015 гг. выявляет рис. 4, а структуру и распределение по кварталам в течение года отражает табл. 6 соответственно.

Таблица 6

Распределение по кварталам выбытия расходов краевого бюджета Забайкальского края за 2011–2015 гг.

Год	1 квартал		2 квартал		3 квартал		4 квартал	
	млн р.	%	млн р.	%	млн р.	%	млн р.	%
2011	7 471,1	19	10 242,1	26	9 159,0	23	13 247,0	33
2012	7 565,5	18	10 293,1	25	10 410,9	25	13 709,4	33
2013	8 139,6	17	12 163,2	25	11 938,4	25	15 512,3	32
2014	9 551,6	20	14 478,7	30	10 938,3	23	12 743,3	27
2015	9 377,4	19	16 364,6	32	12 008,2	24	12 870,8	25
Среднее значение	18		Среднее значение	28	Среднее значение	24	Среднее значение	30

*Расчитано автором по данным: Исполнение бюджетов [Электронный ресурс]: Режим доступа: <http://www.roskazna.ru/ispolnenie-byudzhetov/konsolidirovannye-byudzhetny-subektov/>.

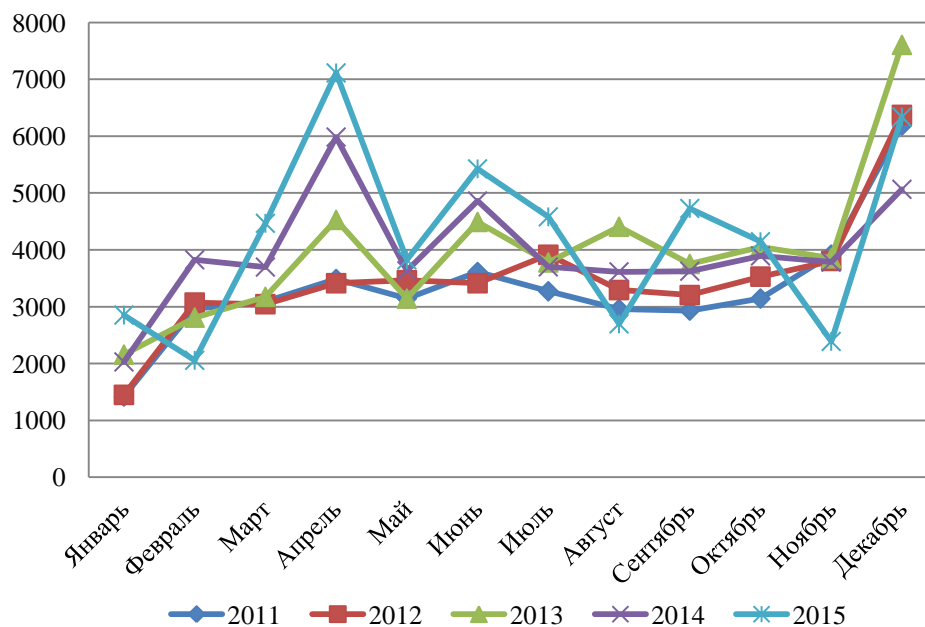


Рис. 4. Равномерность использования средств краевого бюджета Забайкальского края за 2011–2015 гг., млн р.

*Составлено автором по данным: Исполнение бюджетов [Электронный ресурс]:
Режим доступа: <http://www.roskazna.ru/ispolnenie-byudzhetrov/konsolidirovannye-byudzhety-subektov/>

Из рис. 4 установлено, что период 2011–2012 гг. характеризовался достаточно равномерным финансированием из регионального бюджета на протяжении финансового года (за исключением декабря), а период 2013–2015 гг. имел значительный разброс при исполнении расходов бюджета.

Кроме того, установлено, что в каждом финансовом году из анализируемого периода максимальные объемы расходования бюджетных средств края прихо-

дили на декабрь месяц. Этот же тезис подтверждает и данные табл. 6, из которой очевидно, что среднее значение бюджетного финансирования IV квартала периода 2011–2015 гг. составляет 30 % от общего объема расходов краевого бюджета. Вместе с тем обращает внимание низкое значение удельного веса расходов бюджета края I квартала, что составляет в среднем 18 %.

Таким образом, анализ выбытия средств краевого бюджета Забайкальского края за 2011–

2015 г. показал, что максимальный объем квартального финансирования приходится на II и IV кварталы соответственно, что в целом совпадает с тенденцией ритмичности получения средств

бюджета. Тем не менее, в табл. 7 необходимо оценить и относительные показатели равномерности исполнения бюджета.

Таблица 7

Относительные показатели равномерности исполнения краевого бюджета Забайкальского края за 2011–2015 гг.

Показатель	Нормативное значение	2011	2012	2013	2014	2015	2016 [^]
Коэффициент равномерности	$K_{равн} \leq 0,33$	0,33	0,33	0,32	0,27	0,25	–
Коэффициент равномерности декабря	$K_{равн_{12}} \leq 0,083$	0,154	0,152	0,159	0,106	0,125	–
Коэффициент вариации расходов	$K_{варP} < 10\%$ $10\% < K_{варP} < 20\%$; $20\% < K_{варP} < 33\%$ $> 33\%$	31 %	30 %	32 %	23 %	36 %	17 %

*Расчитано автором по данным: Исполнение бюджетов [Электронный ресурс]: Режим доступа: <http://www.roskazna.ru/ispolnenie-byudzhetrov/konsolidirovannye-byudzhety-subektov/> по результатам исполнения январь-август 2016 г.

Анализ табл. 7 выявил, что коэффициент равномерности имел критическое значение в 2011–2012 гг., а коэффициент равномерности декабря превысил контрольное значение в каждом финансовом году анализируемого периода. Кроме того, анализ коэффициента вариации расходов показал, что в 2015 г. совокупность данных по расходам была неоднородной, а в период 2011–2014 гг. показатели расходов имели значительную степень рассеивания дан-

ных, что означает значительное отклонение от среднего значения финансирования расходов в месяц. Тем не менее, по результатам расчетов коэффициента вариации расходов 2016 г. выявилась средняя степень рассеивания данных, что говорит об относительной равномерности и равновеликости расходов периода январь–август 2016 г.

Для разработки мероприятий, направленных на обеспечения качественного

исполнения бюджета субфедерального уровня и определения прогнозных значений показателей исполнения бюджета Забайкальского края за 2016 г. сопоставим результаты оценки ритмичности и равномерности исполнения бюджета за 2011–2015 гг.

Анализ показал, что исполнение доходной части бюджета краевого бюджета Забайкальского края носит неритмичный характер, при этом наибольший разброс величины поступления доходов наблюдается в II и IV кварталах соответственно, что обусловлено значительным поступлением налога на прибыль организаций при уплате налога по налоговым декларациям, а также поступлением НДФЛ.

Равномерность исполнения расходной части бюджета также носит нестабильный характер и характеризуется смещением значительных выплат из регионального бюджета к окончанию финансового года. Указанное явление объясняется сложностью и длительностью процедур при закупке товаров, работ, услуг для государственных нужд в рамках финансирования целевых программ федерального и регионального назначения.

Таким образом, анализ ритмичности и равномерности исполнения краевого бюджета Забайкальского края за 2011–2015 гг. показал относительное

единообразие при исполнении доходов и расходов, что дает возможность на основе тенденций анализируемого периода осуществить прогнозирования основных параметров бюджета к окончанию 2016 г.

На основе стандартных функций пакета Microsoft Excel были определены функции, наилучшим образом описывающие тенденции изменения величины доходов и расходов бюджета края за каждый год анализируемого периода с наивысшим коэффициентом достоверности аппроксимации R^2 (который ближе всего к единице). Анализ показал, что такой аппроксимирующей функцией чаще всего является степенная функция, которая может быть основой для расчетов величины исполнения доходов и расходов периода сентябрь–декабрь 2016 г.

В теории статистики и прогнозирования принято, что количество данных о прошлых тенденциях развития объекта прогнозирования должно быть в 3 раза больше, чем в период упреждения [14, с. 44]. На основании данного утверждения, исходными данными для прогнозирования показателей доходов и расходов бюджета края на период сентябрь–декабрь 2016 г. стали числовые значения доходов и расходов краевого бюджета Забайкальского края с сентября 2015 г. по август 2016 г. С учетом со-

хранения инерции в получении доходов и использовании расходов, уравнения аппроксимирующих функций примут вид, представленный в табл. 8,

в которой также отражены результаты расчетов прогнозных значений доходов и расходов краевого бюджета Забайкальского края до конца 2016 г.

Таблица 8

Прогнозируемые доходы и расходы краевого бюджета Забайкальского края на 2016 г., млн р.

Показатели	Уравнение	Сентябрь	Октябрь	Ноябрь	Декабрь
Доходы	$y = 3117,3x^{0,0775}$	3 946,8	3 961,1	3 974,8	3 987,9
Расходы	$y = 4061,9x^{-0,02}$	3 821,9	3 818,4	3 815,0	3 811,8

*Расчитано автором.

Получив значения возможных доходов и расходов краевого бюджета Забайкальского края необходимо определить общую величину доходов и расходов рассматриваемого субфедераль-

ного бюджета, а также соотнести их с аналогичными величинами, установленными региональным законодательством. Результаты произведенных расчетов представлены в табл. 9.

Таблица 9

Доходы и расходы краевого бюджета Забайкальского края за 2016 г., млн р.

Показатели		Доходы	Расходы
Исполнено	Январь	2 172,9	3046,5
	Февраль	2 072,6	3101,8
	Март	4 506,5	4274,6
	Апрель	4 721,5	4145,7
	Май	3 223,3	4314,9
	Июнь	3 754,8	4998,6
	Июль	4 959,8	3272,3
	Август	3 799,9	3872,2
Прогноз	Сентябрь	3 946,8	3 821,9
	Октябрь	3 961,1	3 818,4
	Ноябрь	3 974,8	3 815,0
	Декабрь	3 987,9	3 811,8
Итого (исполнено + прогноз)		45 081,8	46 293,7
Итого (в соответствии с законом) ¹		45 086, 0	45 785, 9
Отклонение (—+)		—4,2	+507,8

*Составлено автором.

¹ О бюджете Забайкальского края на 2016 год [электронный ресурс]: Закон Забайкальского края от 29.12.2015 г. № 1289-ЗЗК (в ред. от 11.10.2016 г. №1388-ЗЗК). // Справочно-правовая система «Консультант плюс». Версия Проф.

Сопоставление прогнозных итоговых сумм доходов и расходов, определенных на основе оценки ритмичности и равномерности, а также прогнозных величин, предусмотренных региональным законодательством, указывает на незначительное отклонение.

Вместе с тем, следует отметить, что в рамках данной работы прогнозирование показателей исполнения доходов и расходов носило достаточно условный характер, поскольку процесс прогнозирования экономических процессов во временных рядах предусматривает определенную последовательность действий: проверка гипотезы о существовании тенденции; выбор метода моделирования основной тенденции; прогнозирование тенденции развития [11, с. 31]. В рамках каждого этапа выше представленной последовательности должен быть рассчитан набор показателей, по-

зволяющих определить наличие тренда, точность и надежность прогноза и т.д., что не являлось основной задачей данного исследования и может стать предметом дальнейших научных изысканий.

Подводя итог, необходимо подчеркнуть, что на данный момент отсутствует единый подход к решению вопросов осуществления независимой экспертизы бюджета. Тем не менее, становится очевидным, что в современных условиях бюджетных ограничений и нестабильности экономического развития анализ ритмичности и равномерности исполнения бюджета должен стать предметом исследования не только независимой экспертизы бюджета, но также стать объектом оперативного мониторинга в рамках процедур бюджетного менеджмента.

Список использованной литературы

1. Гамукин В.В. Измерение бюджетных рисков инструментами экономифизики [Текст] / В.В. Гамукин // Экономический анализ: теория и практика. — 2013. — № 18 (321). — С. 21–29.
2. Зырянова Т.В. Методика анализа исполнения региональных и местных бюджетов [Текст] / Т.В. Зырянова, Н.И. Даниленко, Д.Н. Даниленко // Экономический анализ: теория и практика. — 2005. — № 14 (47). — С. 2–6.
3. Колесов А.С. Об интегральной оценке финансового положения объектов бюджетного финансирования [Текст] / А.С. Колесов // Финансы. — 2000. — № 6. — С. 9–11.

4. Кривоносова Н.Я. Независимая экспертиза бюджета / Н.Я. Кривоносова [Текст] // Материалы международной научно-практической конференции «Аюшиевские чтения. Финансово-кредитная система: опыт, проблемы, инновации», 75-й ежегодной научной конференции профессорско-преподавательского состава и докторантов, 27-й научной конференции аспирантов и 77-й научной конференции студентов и магистрантов (секция финансово-экономического факультета). — Иркутск : Изд-во БГУ, 2016. — Т.1. — 325 с. — С.131–138.
5. Лапушинская Г.К. Метод анализа территориальных бюджетов [Текст] / Г.К. Лапушинская // Финансы. — 2001. — № 9. — С. 18–20.
6. Локоть Т.В. Бюджетная и податная политика России [Текст] / Т.В. Локоть. — М.: Типография т-ва И.Д. Сытина, 1908. — 240 с.
7. Нотфуллина Г.Н. Проблемы исполнения бюджета республики Татарстан по доходам и пути их решения [Текст] / Г.Н. Нотфуллина, Г.Т. Гафурова // Вестник АГПУ. Сер.: Экономика. — 2013. — № 2. — С. 214–220.
8. Озеров И.Х. Как расходуются в России народные деньги. Критика русского расходного бюджета (по неизданным документам) / И.Х. Озеров. — М. : Типография т-ва И.Д. Сытина, 1907. — 305 с.
9. Поварова А.И. Региональные бюджеты–2014: проблемы формирования и реализации [Текст] / А.И. Поварова, А.И. Гамукин // Проблемы развития территорий. — 2015. — № 1 (75). — С. 24–36.
10. Поляк Г.Б. Анализ территориальных бюджетов [Текст] / Г.Б. Поляк // Финансовый бизнес. — 1998. — № 11–12. — С. 24–26.
11. Садовникова Н.А. Анализ временных рядов и прогнозирование [Текст] / Н.А. Садовникова, Р.А. Шмойлова. — М.: Московский финансово-промышленный университет «Синергия», 2016. — 152 с.
12. Соломко М.Н. Анализ оперативного управления средствами регионального бюджета [Текст] / М.Н. Соломко // Аудит и финансовый анализ. — 2012. — № 4. — С. 160–165.
13. Сорокина Т.В. Оценка финансово-бюджетной устойчивости муниципальных образований [Электронный ресурс] / Т.В. Сорокина // Известия Иркутской государственной экономической академии (Байкальский государственный университет экономики и права). — 2010. — № 5. — Режим доступа: <http://eizvestia.isea.ru/reader/article.aspx?id=13888>.
14. Тарасов В.Л. Основы социально-экономического прогнозирования с применением Excel 2007 [Текст]: учеб. пособие / В.Л. Тарасов. — Йошкар-Ола: Поволжский гос. технол. ун-т, 2012. — 196 с.

15. Яшина Н.И. Совершенствование методологии определения бюджетной устойчивости субъектов РФ: два подхода к оценке в современных социально-экономических условиях [Текст] // Н.И. Яшина, Е.В. Поющева, Н.Н. Прончатова-Рубцова // Финансы и кредит. — 2013. — № 11 (539). — С. 2–11.

Информация об авторе

Кривоносова Наталья

Яковлевна — кандидат экономических наук, доцент, Читинский институт Байкальского государственного университета, 672000, Российская Федерация, г. Чита, ул. Анохина, 56, e-mail: krivonos_nat_ja@mail.ru.

Author

Nataliya Ya. Krivonosova —

PhD in Economics, Associate Professor, Chita Institute of Baikal State University, 56 Anokhin st., 672000, Chita, Russian Federation, e-mail: krivonos_nat_ja@mail.ru.

МОЛОДЫЕ АВТОРЫ

STUDENTS' PAGES

УДК 343.9:571. 54/55

Р.А. Чулков

*Читинский институт Байкальского
государственного университета,
г. Чита, Российская Федерация*

*Научный руководитель: О.Н. Фоменко
Читинский институт Байкальского
государственного университета,
г. Чита, Российская Федерация*

ДЕТЕРМИНАЦИЯ КРИМИНАЛЬНОГО НАСИЛИЯ НА ПРИМЕРЕ ЗАБАЙКАЛЬСКОГО КРАЯ

Аннотация. Статья посвящена проблемам детерминации криминального насилия в Забайкальском крае. Исследование проводилось на основе анализа статистических данных о социально-криминогенной обстановке в Забайкальском крае. Также используются данные, полученные в ходе социологического опроса. В качестве детерминант криминального насилия специфичных для Забайкальского края в статье называются безработица, распространение криминальной субкультуры среди молодежи, идеологии насилия. Было прослежено их влияние на рост насильственных преступлений. В итоге выявлена определенная зависимость между экономическими факторами (безработица), ценностными приоритетами населения (использование свободных денежных средств не в социально значимых целях и распространением криминальной субкультуры) и ростом криминального насилия.

Ключевые слова. Криминальное насилие, Забайкальский край, девиантное поведение, преступление, криминальная субкультура.

R.A. Chulkov

Chita Institute of Baikal State University,
Chita, Russian Federation

Supervisor: O.N. Fomenko
Chita Institute of Baikal State University,
Chita, Russian Federation

CRIMINAL VIOLENCE DETERMINATION IN TRANS-BAIKAL REGION

Abstract. The article discusses the problems of criminal violence in Trans-Baikal region. The research is based on the analysis of statistical

data of the social and crime situation in Trans-Baikal region. The data obtained in the public opinion polls are also used. Unemployment, wide spread criminal subculture among young people, the ideology of violence are seen as determinants of criminal violence in Trans-Baikal region. Their influence on the growth of violent crime is identified. As a result, a definite relationship between economic factors (unemployment), the primary needs of the population (use of free cash flow on socially important goods and spreading of criminal subculture) and the increase of criminal violence is identified.

Keywords. Criminal violence, Trans-Baikal region, deviant behavior, crime, criminal subculture.

За последние десять лет уровень криминально насилия в Забайкальском крае, остаётся достаточно высоким. Так, с 2010 года происходит повышение таких преступлений как убийство, изнасилование, разбой. Анализ сведений о числе преступлений, предусмотренных ст. 105, 111, 131, 162 УК РФ показывает, что уровень криминального насилия в 2 раза, а в некоторых случаях в 3 раза превышает средний Российский показатель [6].

Эмпирическую базу исследования составили статистические данные о преступлениях, связанных с применением насилия, совершенные на территории Забайкальского края и РФ в период с 2005 по 2014 гг., 80 приговоров по уголовным делам, рассмотренных с 2010 по 2014 гг., судами Забайкальского края. Автором использовались статистические данные территориального органа Федеральной службы государственной статистики по Забайкальскому краю о численности безработных жи-

телей, о доходах и расходах населения с 2000 по 2014 гг.

Цель работы состоит в том, чтобы на основе теоретических исследований и статистических данных выявить причины высокого уровня криминального насилия в Забайкальском крае.

Под причинами криминального насилия в данной статье понимается комплекс факторов, обуславливающих негативные изменения состояния преступности [1].

По мнению ученых к числу детерминант криминального насилия относятся:

- экономические изменения (инфляция, безработица, бедность);
- «ценностный вакуум»;
- влияние преступных сообществ.

К фоновым явлениям, способствующим распространению насильственных преступлений, следует отнести:

1. Алкоголизм, бродяжничество, наркоманию и проституцию;

2. Неконтролируемую миграцию [1], [4], [3], [2].

Изучая причины преступности, большая часть авторов называет безработицу. Данное явление действительно имеет криминогенный характер. Оценивая безработицу по числу лиц, стоящих на учете в качестве безработных, необходимо понимать, что официальные данные не учитывают фактическую безработицу. Удельный вес безра-

ботицы граждан определялся нами на основе методики МОТ. В Забайкальском крае за период 2000–2014 гг., удельный вес безработных граждан сократился на 30 %, в то время как в Российской Федерации этот показатель сократился на 48 %. Кроме того, в указанный период уровень безработицы в Забайкальском крае превысил общероссийский (рис. 1).

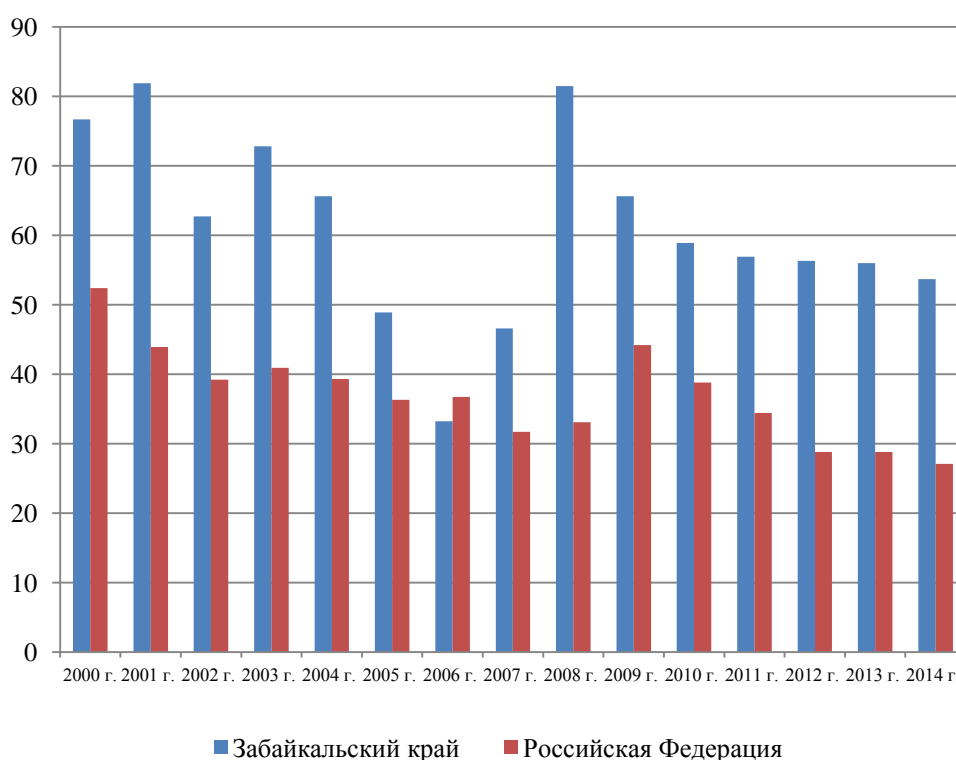


Рис. 1. Удельный вес безработных в структуре населения Забайкальского края и Российской Федерации¹

¹ Статистический сборник Забайкальский край— 2014. Режим доступа : http://chita.gks.ru/wps/wcm/connect/rosstat_ts/chita/resources Дата обращения : 25.05.2016 г.

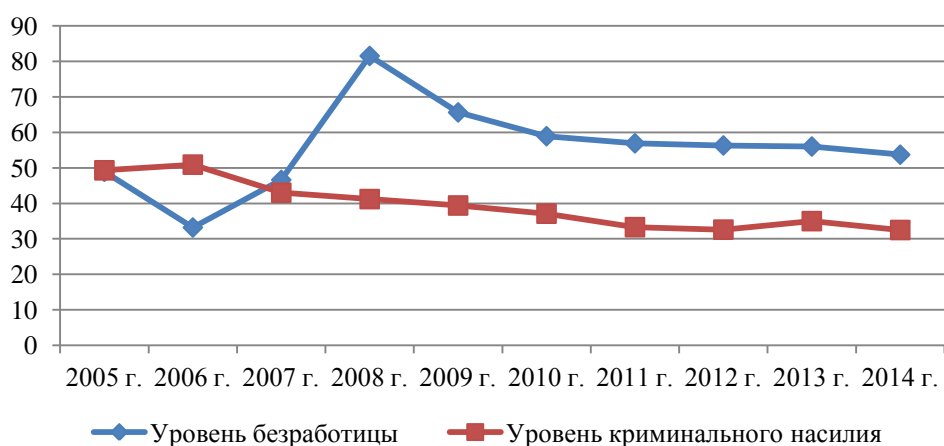


Рис. 2. Соотношение уровня безработицы и уровня криминального насилия по отдельным видам преступлений в Забайкальском крае h10000

На представленном графике (рис.2) соотнесены уровень криминального насилия и уровень безработицы в Забайкальском крае. Очевидно, что до 2008 года связи между данными явлениями не наблюдается, уровень безработицы находится ниже уровня криминального насилия; в дальнейшем уровень безработицы становится выше уровня криминального насилия, динамика криминального насилия и безработицы в этот период совпадают. Это позволяет утверждать, что после экономического кризиса 2007 года, безработица как социально-экономическое явление в Забайкальском крае оказывает заметное влияние на состояние криминального насилия.

На рис. 3 представлены данные о соотношении обеспеченного и малообеспеченного насе-

ления в Забайкальском крае. Из приведенной гистограммы видно, что удельный вес малообеспеченных граждан в Забайкальском крае снизился с 43 % в 2006 году до 25 % в 2014 году. Это свидетельствует о росте благосостояния, но при этом малообеспеченная часть населения, чей доход ниже прожиточного минимума, составила 25 %.

Анализ соотношения величины среднемесячных доходов и расходов населения Забайкальского края в сравнении с аналогичными показателями в Российской Федерации (рис.4), позволяет сделать вывод, что остаточный баланс денежных средств, рассчитанный как разница между доходами и расходами населения, не является индивидуальной и характерной для Забайкальско-

го края особенностью, ской Федерации тенденцию. а отражает общую для Россий-

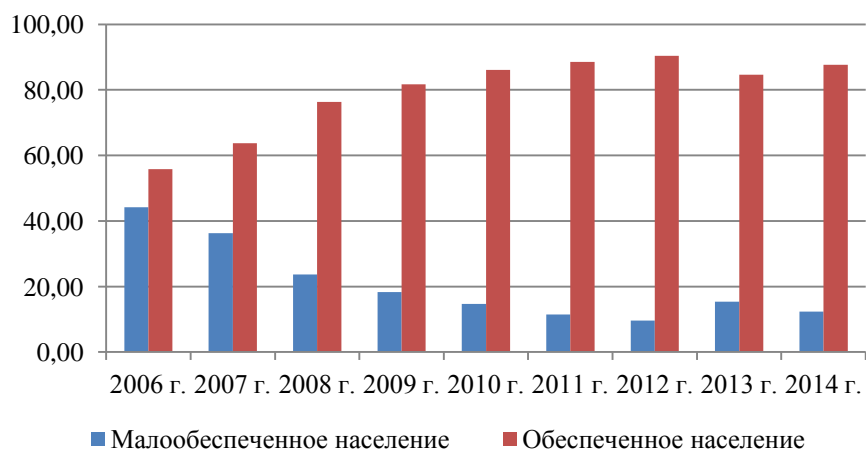


Рис. 3. Соотношения обеспеченного и малообеспеченного населения, %¹

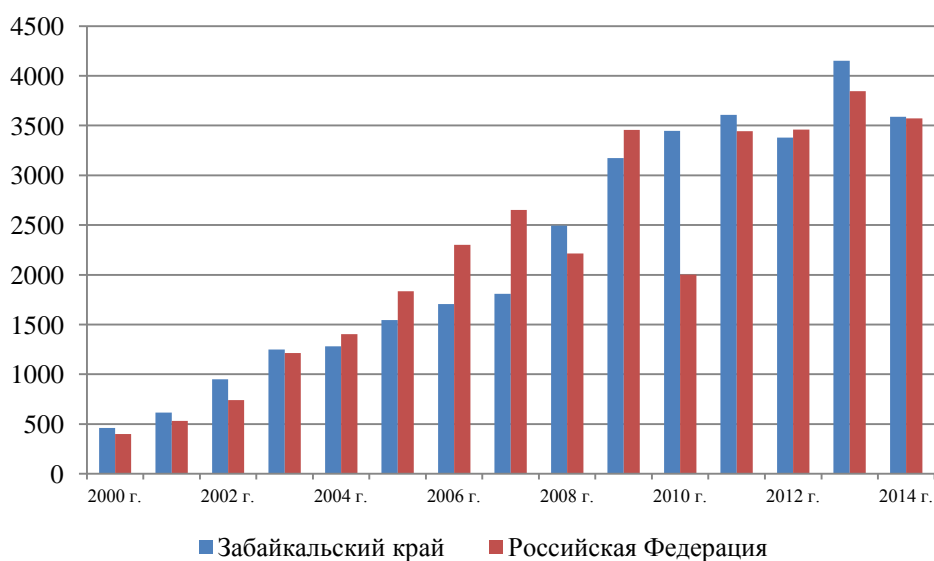


Рис. 4. Соотношение количества среднемесячных доходов и расходов населения²³

¹ Статистический сборник Забайкальский край — 2014. Режим доступа : http://chita.gks.ru/wps/wcm/connect/rosstat_ts/chita/resources Дата обращения 25.05.2016 г.

² Статистический сборник Забайкальский край — 2014. Режим доступа : http://chita.gks.ru/wps/wcm/connect/rosstat_ts/chita/resources Дата обращения 25.05.2016 г.

³ Статистический сборник Российской Федерации — 2014. Режим доступа : http://www.gks.ru/wps/wcm/connect/rosstat_main/rosstat/ru/statistics/accounts Дата обращения : 25.05.2016 г.

Таким образом, на фоне относительного экономического благополучия населения уровень насильственной преступности в Забайкальском крае остается высоким.

В ходе исследования было проведено интервьюирование жителей города Читы. В опросе участвовало — 60 человек в возрасте от 18 до 50 лет. Это студенты, работники различных организаций, лица различных национальностей, проживающих в крае.

На вопрос: «Как бы вы провели свой свободный день, если бы у вас были свободные денежные средства?», 80 % процентов респондентов ответили, что провели бы этот день в компании за столом со своими друзьями, родными, 10 % провели бы его вместе со своим/своей парой, остальные 10 % остались бы дома. Таким образом, общение как ценность остается, но её содержание искажено. Общение проявляется не в социально значимом поведении, а в организации застолья. Возможно улучшение материального благосостояния населения при отсутствии культуры общения, доступной инфраструктуры, обеспечивает досуговую занятости, но не приводит к позитивным изменениям, а усиливает фоновое явление

— бытовое потребление алкоголя.

На вопрос: «Любите ли вы Забайкальский край?», 68 % респондентов ответило отрицательно. На вопрос о желании покинуть край положительно ответили 21 % опрошенных, считая, при этом, что это край больших возможностей, 11 % относятся к нему безразлично. Таким образом, у жителей Забайкальского края происходит деформация ценностей, формируется потребительское отношение к малой родине.

На вопрос: «Какую книгу вы прочитали за последнее время?», 75 % ответили, что не читают книги, 25 % ответили на данный вопрос, приводя различную литературу, как отечественных, так и зарубежных авторов. Таким образом, у жителей региона, отсутствует тяга к саморазвитию.

На вопрос: «Что для вас главное в жизни?», 54 % опрошенных ответили, что карьера и достаток, 38, % что главное в жизни для них семья, 8 % удовлетворение собственных потребностей. Семья выполняет существенную социальную роль, которая заключается в контроле над поведением членов семьи. Факт изменения ценности семьи снижает её профилактическое значение.

Так же был проведен опрос для оценки ситуации на конфликтность.

На вопрос: «Какая ситуация для вас конфликтна?»

1. Наступили на ногу в троллейбусе — 38 %.

2. Жена/муж не исполняют бытовых обязанностей — 27 %.

3. Толкнул случайный прохожий — 18 %.

4. Иное — 16 % под иным респонденты ответили: (нападение, оскорбление, причинение боли).

На вопрос: «Ваш знакомый (знакомая) обещали пойти с Вами в кино и у него (нее) появилась причина не идти. Вы?»

1. Расстроитесь — 47 %.

2. Выкажете все — 38 %.

3. Поймете без объяснений — 15 %.

На вопрос: «Оказавшись в конфликтной ситуации вы?»

1. Извинитесь — 14 %.

2. Потребуете извинений — 29 %.

3. Примените силу — 36 %.

4. Проигнорируете — 21 %.

5. Иное — 0 %.

На вопрос: «По-вашему мнение, что можно применять в конфликте?»

1. Применение физической силы — 56 %.

2. Оскорбление оппонента — 21 %.

3. Примирение сторон мирным путем — 23 %.

4. Иное — 0 %.

По результатам опроса 65 % опрошенных респондентов в конфликтной ситуации готовы к агрессии, либо применению насилия. 56 % допускают применения физического насилия, 21 % — психическое насилие. При этом 38 % респондентов как конфликтную определили ситуацию «наступили в троллейбусе на ногу».

Определенное значение приобретает распространение криминальной субкультуры среди молодежи Забайкальского края. Тревогу вызывает тенденция к появлению идеологии, которая предлагается как альтернативная. Криминальная идеология «АУЕ» («Арестантский уклад един») достаточно распространена среди молодежи Забайкальского края. В ходе выборочного посещения наиболее многочисленных групп зарегистрированных в сети интернет («Ауе — Жизнь Ворам», «BLATATA», «* Шпана * – * А * У * Е * ») в социальных сетях «Вконтакте» и «Одноклассники» установлено что, общее число участников названных групп составляет 253096 человек, из них более 3600 — жители Забайкальского края, что составляет 1,4 % посетителей, для малочисленного по населению края это достаточно существенный показатель.

Данные группы распространяют информацию преимущественно криминального характера,

направленные на нарушение законодательства и общественного порядка.

По своему содержанию идеология «АУЕ» криминальная, она противопоставляет своих приверженцев законопослушному населению. Среди лозунгов «АУЕ» четко определяются насильственные по своему содержанию.

В.Е. Эминов выделяет алкоголизацию населения, как фоновое явление, которое способствует повышению уровня социального насилия. В ходе выборочного изучения приговоров судов Забайкальского края выявлено, что 88 % осужденных в момент совершения преступления находились в состоянии алкогольного опьянения. Большинство потерпевших также находились в состоянии алкогольного опьянения, после совместного распития спиртных напитков с осуждённым.

Из проведенного опроса и выборочного анализа приговоров суда Забайкальского края, можно сделать вывод, что алкоголизация населения уже перестала быть фоновым явлением, способствующим совершению

насильственной преступности, а переросла в отдельную, самостоятельную причинную повышения уровня криминального насилия в Забайкальском крае.

Незаконная миграция, как фоновое явление высокого уровня криминального насилия, для Забайкальского края не существенна, число насильственных преступлений, совершаемых мигрантами и гражданами края в отношении мигрантов минимально [5].

Проводимое исследование позволяет сделать следующие выводы:

- уровень криминального насилия остается высоким в Забайкальском крае;

- к причинам способствующим высокому уровню криминального насилия можно отнести безработицу, использование экономического благополучия (свободных денежных средств) не в социально значимых целях (саморазвитие), низкий уровень культуры досуга, распространение криминальной субкультуры.

Список использованной литературы

1. Антонят Ю.М. Концепция причин преступности и причины преступности в России [Текст] / Ю.М. Антонят // Российский следователь. — 2004. — № 8. — С. 34–38.

2. Глобализация, девиантность, социальный контроль [Текст]: Сб. ст. — СПб. : Изд-во ДЕАН, 2009. — 336 с.
3. Криминология: учебник [Текст] / Отв. ред. В.Е. Эминов. — М. : Проспект, 2015. — 368 с.
4. Насильственная преступность в России // Актуальные вопросы борьбы с преступностью в России и за рубежом [Текст] / Ред. кол. сер. Л.Л. Ананиан. — Москва. — 2001. — 104 с.
5. Проблемы социально — культурной адаптации и интеграции мигрантов в социальное пространство Байкальского региона [Текст]: Материалы междунар. науч. — практ. конф., Чита, 15 апр. 2016 г. / Под науч. ред. Л.Б. Ковальчук. — Иркутск : Изд-во БГУ, 2016. — 171 с.
6. Чулков Р.А. Криминологическая характеристика насилия по материалам Забайкальского края [Текст] // Научный вестник Байкальского государственного университета. — 2016. — Т. 20, №1. — С. 77–83.
7. Управление ФМС России по Забайкальскому краю — статистические данные [Электронный ресурс]. — Режим доступа : <http://www.75.fms.gov.ru/about/Statistic>.
8. Основные статистические показатели состояния судимости в России за 2008–2014гг. [Электронный ресурс]. — Режим доступа : <http://www.cdep.ru/index.php?id=79&item=2074>.
9. Отчет о числе осужденных по всем составам преступлений за 12 месяцев 2014 г. [Электронный ресурс]. — Режим доступа : <http://usd.cht.sudrf.ru/modules.php?name=stat&rid=18>.
10. Численность и состав населения России и Забайкальского края. [Электронный ресурс]. — Режим доступа : http://www.gks.ru/wps/wcm/connect/rosstat_main/rosstat/ru/statistics/population/demography.
11. Справочно-правовая система по судебным решениям судов общей юрисдикции «РосПравосудие». Банк судебных решений [Электронный ресурс]. — Режим доступа : <https://rospravosudie.com/section-acts/>.
12. Статистический сборник Забайкальский край — 2014. [Электронный ресурс]. — Режим доступа : http://chita.gks.ru/wps/wcm/connect/rosstat_ts/chita/resources.
13. Статистический сборник Российской Федерации — 2014. [Электронный ресурс]. — Режим доступа : http://www.gks.ru/wps/wcm/connect/rosstat_main/rosstat/ru/statistics/accounts.

Информация об авторах

Чулков Руслан Александрович — студент 4 курса направления подготовки «Юриспруденция», профиля «Уголовное право» Читинский институт Байкальского государственного университета. 672000, Российская Федерация, г. Чита. ул. Анохина, 56, e-mail: kafupd@narhoz-chita.ru.

Научный руководитель — Фоменко Ольга Николаевна, кандидат юридический наук, заведующая кафедрой уголовно правовых дисциплин, кафедра уголовно правовых дисциплин, Читинский институт Байкальского государственного университета. 672000, Российская Федерация, г. Чита. ул. Анохина, 56, e-mail: olga.fomenko.72@list.ru.

Author

Ruslan A. Chulkov — 4th year student of Criminal Law department, Chita Institute of Baikal State University, 56 Anokhin st., 672000, Chita, Russian Federation, e-mail: kafupd@narhoz-chita.ru.

Supervisor — Olga N. Fomenko, PhD in Law, Head of Criminal Law Department, Chita Institute of Baikal State University, 56 Anokhin st., 672000, Chita, Russian Federation e-mail: olga.fomenko.72@list.ru.

УДК 341

В.А. Муратов

*Читинский институт
Байкальского государственного университета,
г. Чита, Российская Федерация*

Научный руководитель:

*Н.А. Рожкова
Читинский институт
Байкальского государственного университета,
г. Чита, Российская Федерация*

**ПРЕЦЕДЕНТ ЕВРОПЕЙСКОГО СУДА ПО ПРАВАМ ЧЕЛОВЕКА
«КОНОНОВ ПРОТИВ ЛАТВИИ» — ПОЛИТИЧЕСКОЕ
РЕШЕНИЕ ИЛИ ПРАВОВАЯ НЕОБХОДИМОСТЬ?**

Аннотация. В статье рассматривается прецедент, созданный Европейским судом по правам человека по делу Кононова В.М. против Латвийской Республики. Анализируются решения, принятые Малой Палатой и Большой Палатой Европейского суда по правам человека, в том числе окончательные выводы суда по делу. В ходе исследования выявлена проблема создания спорного прецедента, а также противоречие положениям, закреплённые в итоговых документах Второй Мировой Войны. Помимо этого, выявлена тенденция по искажению фактических обстоятельств и событий периода Второй Мировой Войны отдельными лицами как в литературе, так и в ходе публичных выступлений. Высказаны опасения по поводу утверждения данных высказываний, как устоявшихся, основываясь на принятом решении суда. А также использования данного решения как инструмента к пересмотру всех событий того периода.

Ключевые слова. Европейский суд по правам человека, Конвенция о защите прав человека и основных свобод, прецедент, Вторая Мировая Война, Кононов.

V.A. Muratov

Chita Institute of Baikal State University,
Chita, Russian Federation

Supervisor: N.A. Rozhkova

Chita Institute of Baikal State University,
Chita, Russian Federation

**EUROPEAN COURT OF HUMAN RIGHTS PRECEDENT
«KONONOV VS LATVIA» — POLITICAL DECISION OR LEGAL
NECESSITY?**

Abstract. The article deals with the precedent of European Court of Human Rights on the case of Kononov V.M. vs Republic of Latvia. The article gives a detailed analysis of decisions and final judgements made by Chamber and Grand Chamber of ECHR on this case. During the research the matter/problem of producing the controversial precedent is established as well as contradictions to provisions enshrined in World War II final documents. A tendency to distort the facts or the events of the Second World War by individuals both in literature and in public speaking was also found. Concerns about allegations of statements data as established on the basis of the decision of the court are expressed as well as the use of this solution as a tool to review all the events of that period.

Keywords. European Court of Human Rights, the Convention for the Protection of Human Rights and Fundamental Freedoms, precedent, World War II, Kononov.

Современные международные отношения построены на итогах Второй мировой войны. Именно поэтому, любой вопрос, связанный с оспариванием решений, принятых по её окончании, вызывает большой правовой, исторический и политический интерес. Современные исследователи, анализируя значение событий Второй Мировой Войны для идеологии и политики стран Восточной Ев-

ропы [8, с. 23], отмечают участвовавшие случаи фальсификации и искажения результатов Великой Отечественной войны [5, с. 8]. Подчеркивается необходимость противодействия данному факту. В современных учебниках истории [9, с. 100] место и роль стран-участниц значительно разнятся, что также способствует формированию различных друг от друга мнений об итогах Второй Мировой Вой-

ны. На фоне данных процессов решение, принятое Большой Палатой Европейского Суда по правам человека по делу Кононова против Латвии (далее — Решение), является весьма неоднозначным.

Принятое Европейским судом по правам человека (далее — ЕСПЧ) решение можно трактовать как формирующуюся правовую основу для пересмотра, сложившейся на основе Ялтинских соглашений и Устава Нюрнбергского процесса, концепции отношений России и Прибалтийских государств.

Дело было возбуждено против Латвийской Республики по жалобе (№ 36376/04), поданной 27 августа 2004 г. в Европейский Суд согласно статье 34 Конвенции о защите прав человека и основных свобод (далее — Конвенции) гражданином Российской Федерации, Василием Макаровичем Кононовым. В своей жалобе Кононов В.М. утверждал, в частности, что осуждение его в уголовном порядке за то, что, приняв участие в военной экспедиции 27 мая 1944 г., он совершил военные преступления, нарушило требования статьи 7 Конвенции, которая гласит: «Никто не может быть осужден за совершение какого-либо деяния или за бездействие, которое, согласно действовавшему в момент его совершения национальному или международному праву, не являлось уголовным преступ-

лением». Таким образом, Кононов заявлял о неправомерности его осуждения Коллегией по уголовным делам Верховного Суда Латвии за совершение военного преступления, по действовавшему на 27 мая 1944 г. законодательству.

Дело Кононова связано с событиями 27 мая 1944 г., которые произошли в деревне Малые Баты на востоке Латвии. В. Кононов и группа под его руководством, заподозрив местных жителей в сотрудничестве с немцами, провели акцию возмездия в отношении жителей деревни. 27 мая 1944 г. отряд вошел в деревню и обыскал шесть домов. Обнаружив в каждом из них винтовки и гранаты, выданные германскими оккупационными властями, партизаны казнили глав шести хозяйств. Затем они подожгли два дома с пристройками, вследствие чего еще три человека погибли в огне. Всего было убито девять человек: шесть мужчин, двоих из них убил сам Кононов, и три женщины.

Первое решение было вынесено Малой палатой ЕСПЧ. Палата пришла к выводу, что статья 68-3 Уголовного кодекса РСФСР, а затем и Уголовного кодекса Латвии 1961 г. основывалась на нормах международного права, а не только национального законодательства, и что принципы, положенные в основу Гаагской конвенции 1907 г., общепризнанны и по со-

стоянию на 1944 г. являлись основными обычаями ведения войны, которые были применимы к указанным действиям заявителя. Таким образом, действия Кононова можно квалифицировать на основе норм международного права, действующих в момент совершения деяния.

Однако, по мнению суда, у заявителя были законные основания считать проживающих в деревне мужчин и женщин «комбатантами», так как они помогали немецкому командованию. Палата Суда сочла недоказанным, что нападение на деревню Малые Баты 27 мая 1944 г. само по себе нарушило законы и обычаи войны, кодифицированные Положением, приложенным к Гаагской конвенции 1907 г.

Кроме того, в 1954 г. истёк срок давности привлечения за данное преступление к ответственности. В решение ЕСПЧ сформулирована правовая позиция, в соответствии с которой вынесение заявителю обвинительного приговора более чем через полвека после того, как истёк этот срок давности, противоречит принципу предсказуемости.

Наконец, Палата Европейского Суда сочла необязательным рассматривать дело с точки зрения пункта 2 статьи 7 Конвенции, в соответствии с которым отсутствие письменной нормы национального или

международного права, действующих на момент совершения рассматриваемого судом деяния «не препятствует преданию суду и наказанию любого лица за любое действие или бездействие, которое в момент совершения являлось уголовным преступлением в соответствии с **«общими принципами права, признанными цивилизованными странами»** [1, п. 2 ст. 7]. По мнению Палаты, даже если пункт 2 статьи 7 Конвенции и применим в обстоятельствах дела, то нельзя считать, что все действия Н. Кононова и его отряда в ходе операции 27 мая 1944 г. являются «уголовным преступлением в соответствии с общими принципами права, признанными цивилизованными странами».

24 июля 2008 г. ЕСПЧ вынес первое постановление по настоящему делу, в котором он четырьмя голосами «за» и тремя голосами «против» констатировал факт нарушения статьи 7 Конвенции, то есть факт необоснованного привлечения к уголовной ответственности и пришёл к выводу, что заявителю должна быть присуждена справедливая компенсация. Кононова признали невиновным в совершении преступления предусмотренного статьей 68-3 Уголовного кодекса РСФСР, а затем Латвии 1961 г.

Однако, в письме от 24 октября 2008 г. государство-

ответчик ходатайствовало о передаче дела на рассмотрение Большой Палаты ЕСПЧ. Принятое решение Большой Палаты по данному вопросу окончательно. В рамках повторного разбора дела, на основании архивных данных Суд приходит к выводу, что погибшие жители деревни не были сотрудниками немецкой вспомогательной полиции, а членами Латвийской национальной гвардии были только Бернанд Шкирмант и его жена. Не была точно установлена и причина, по которой немецкое командование снабдило жителей деревни оружием.

Большая Палата в своём решении говорит о том, что при вынесении первого решения судьи исходили из самого благоприятного для заявителя предположения — из того, что погибшие жители деревни относились к категории «гражданских лиц, принимавших участие в боевых действиях». Европейский Суд уточняет, что жители деревни не были участниками добровольного ополчения, незаконно принимающими участие в боевых действиях, учитывая характер предположительно совершённых ими действий, которые привели к нападению на деревню, и то, что на тот момент они не принимали участия в боевых действиях.

Европейский Суд считает, во-первых, что никакие положения национального законодательства о сроке давности

не применяются в обстоятельствах настоящего дела и, во-вторых, что ни на какие обвинения, выдвинутые против заявителя, не распространяется срок давности согласно международному праву.

Суд приходит к выводу, что к совершённым заявителем действиям срок давности не применяется, и в 1944 г. заявитель мог предвидеть, что его действия, возможно, будут квалифицироваться как военные преступления.

С учётом всех изложенных выше соображений Европейский Суд приходит к выводу, что действия заявителя в момент их совершения являлись преступлениями и что эти преступления были с достаточной степенью доступности и предсказуемости определены законами и обычаями войны. Европейский Суд считает, что признание заявителя виновным в военных преступлениях не являлось нарушением требований пункта 1 статьи 7 Конвенции. Следовательно, нет необходимости рассматривать вопрос о вынесении заявителю обвинительного приговора с точки зрения пункта 2 статьи 7 Конвенции.

По этим основаниям Европейский суд по правам человека постановил, что по делу властями государства-ответчика не было допущено нарушения статьи 7 Конвенции (принято четырнадцатью голосами «за» и тремя голосами «против»).

Таким образом, Большая и Малая Палаты Европейского Суда по Правам Человека приняв диаметрально противоположные решения создали прецедент вызывающий многочисленные вопросы, что, в свою очередь, приводит к весьма неутешительным выводам.

Заместитель Генерального Прокурора Александр Звягинцев, заявил о том, что: «Постановление Большой Палаты ЕСПЧ по делу Кононова против Латвии можно рассматривать не просто как пересмотр справедливого постановление палаты суда по данному делу, но и в качестве попытки поставить под сомнение целый ряд ключевых политических и правовых принципов, сформировавшихся в результате Второй мировой войны и послевоенного урегулирования в Европе» [6]. Также департамент информации и печати МИД РФ указывает на то, что принятое решение означает полную смену правовых подходов Суда к оценке событий и итогов Второй мировой войны [7].

Российские парламентарии в свою очередь указывают на попытку инициировать пересмотр решений Нюрнбергского трибунала. С их слов «ряд политиков» в мире все чаще становятся на сторону тех политических сил, которые «стремятся

оправдать нацистскую идеологию, разрушить сложившееся послевоенное мировое устройство и поощряют агрессивный национализм». Как говорится в заявлении парламентариев, такой подход ведет к возрождению фашизма и оправдывает военные преступления [2].

Анализируя вынесенные Постановление Малой и Большой Палаты ЕСПЧ, стоит сказать о том, что Судом действительно был создан спорный прецедент (решение судей не было единогласным). Стоит обратить внимание на то, что исходя из текста Решения Большой Палаты возможно сделать неоднозначные выводы. Ссылаясь именно на данное решение, ряд политиков могут сказать о том, что советское партизанское движение, активно действующее во время Великой Отечественной Войны, **являлось преступным, их действия незаконными**, а территория Латвии, являлась оккупированной СССР, что явно противоречит положениям, закрепленным в итоговых документах Второй мировой войны. Таким образом, спорное и неоднозначное решение ЕСПЧ, и возможные политические манипуляции на его фоне угрожают исторической стабильности на территории современной Европы.

Список использованной литературы

1. Конвенция о защите прав человека и основных свобод (Рим, 4 ноября 1950 г.) (с изменениями от 21 сентября 1970 г., 20 декабря 1971 г., 1 января, 6 ноября 1990 г., 11 мая 1994 г.) [Электронный ресурс]. — Режим доступа: <http://www.echr.ru/documents/doc/2440800/2440800-001.htm>.
2. Кононов против Латвии (Kononov v. Latvia): Постановление Большой Палаты Европейского Суда по правам человека от 17 мая 2010 года (жалоба N 36376/04) // Бюллетень Европейского Суда по правам человека. — Российское издание. — 2010 г. — № 8.
3. Бауринг, Б.Г. Постановление Большой палаты Европейского суда по правам человека по делу «Кононов против Латвии» (17 мая 2010 г.): права ли Российская Федерация в своем понимании соотношения политики и международного права? / Б.Г. Бауринг // Международное правосудие. — 2012 г. — № 2. — С.75–83.
4. Гребенников, П.В. О попытках пересмотра хода и итогов Второй мировой войны / П.В. Гребенников // Известия Уральского государственного университета. Сер. 1, Проблемы образования, науки и культуры. — 2011. — № 1 (86). — С.7–12.
5. Егоров, И. Суд истории не пересмотрят [Текст] / И.Егоров // Российская газета. — Федеральный выпуск. — 2011.— № 5636 (260).
6. Заявление МИД России № 657-17-05-2010 в связи с оглашением 17 мая постановления Большой палаты Европейского Суда по правам человека по делу В.М.Кононова. [Электронный ресурс]. — Режим доступа: http://www.mid.ru/web/guest/foreign_policy/rso/coe/asset_publisher/uUbe64ZnDJso/content/id/249786 (дата обращения 24.10.2016).
7. Леонтьев А.Н. Вторая мировая война в современном идеологическом дискурсе [Электронный ресурс] / А.Н.Леонтьев, А.С.Коваль // Изв. Волгогр. гос. техн. ун-та. — 2015. — № 2. — С.40–42. — Режим доступа: <http://cyberleninka.ru/article/n/vtoraya-mirovaya-voyna-v-sovremennom-ideologicheskom-diskurse>.
8. Zeman A. Everything You Need To Know About American History — «Все, что вам нужно знать об американской истории» / Anne Zeman, Kate Kelly — USA: SCHOLASTIC, 2005. — 143 с.

Информация об авторе

Муратов Вячеслав Александрович — студент 4 курса направления подготовки «Юриспруденция», профиля «Гражданское Право» Читинский институт Байкальского государственного университета. 672000, Российская Федерация, г. Чита, ул. Анохина, 56, e-mail: kaftigp@narhoz-chita.ru.

Научный руководитель — Рожкова Наталья Алексеевна, кандидат политических наук, доцент кафедры Теории и истории государства и права, Читинский институт Байкальского государственного университета. 672000, Российская Федерация, г. Чита, ул. Анохина, 56, e-mail: masalova76@mail.ru.

Author

Vyacheslav A. Muratov — 4th year student of Civil Law Department, Chita Institute of Baikal State University, 56 Anokhin st., 672000, Chita, Russian Federation, e-mail: kaftigp@narhoz-chita.ru.

Supervisor — Natalya A. Rozhkova, PhD in Politics, Associate Professor, Department of Theory and History of State and Law, Chita Institute of Baikal State University, 56 Anokhin st., 672000, Chita, Russian Federation, e-mail: masalova76@mail.ru.

УДК 658

С.К. Амвросов

*Читинский институт Байкальского
государственного университета,
г. Чита, Российская Федерация*

*Научный руководитель: И.М. Кичигина,
Читинский институт Байкальского
государственного университета,
г. Чита, Российская Федерация*

МОДЕЛИРОВАНИЕ ЗАПАСОВ НА ПРЕДПРИЯТИИ (на примере ОАО «Нефтемаркет»)

Аннотация. Системы управления запасами на современном предприятии необходимы для более тщательного отслеживания движения товарно-материальных и денежных потоков. Это создает необходимые предпосылки для безубыточной деятельности предприятия и оптимизации распределения ресурсов по видам деятельности. В статье рассмотрены понятия «заказ», «запасы», «затраты», которые активно используются в современном экономико-математическом моделировании. С использованием классической модели оценки оптимального размера заказа (ЕОQ) рассчитан единовременный заказ основных видов сырья и материалов для крупнейшего предприятия Забайкальского края — ОАО «Нефтемаркет». Дана характеристика видов запасов товарно-материальных ресурсов на предприятии, систем контроля над состоянием запасов, обоснован выбор модели расчета. Исследована годовая бухгалтерская отчетность предприятия, проведен анализ расходов на пополнение и хранение запасов. Проведены расчеты для обоснования хранения страхового запаса и включения в расчет НДС.

Ключевые слова Запасы, оборотные средства, расходы, активы, система управления, моделирование запасов, страховой запас, НДС.

S.K. Amvrosov

Chita Institute of Baikal
State University
Chita, Russian Federation

Supervisor: I.M. Kichigina,
Chita Institute of Baikal
State University
Chita, Russian Federation

AN ENTERPRISE'S STOCKS MODELING (at the example of JSC «Neftemarket»)

Abstract. Careful tracking of inventory and cash flow movement in the modern enterprise require Inventory Management Systems. This creates prerequisites for breakeven activities of the enterprise and optimize the allocation of resources

by activity. The article discusses the concepts of «order», «reserves», «costs», which are widely used in modern economic and mathematical modeling. Using the classical model for assessing the economic (optimal) order quantity (EOQ) designed a one-time order of basic raw materials and materials for the largest enterprise of the Trans-Baikal region — JSC «Neftemarket». The characteristic species inventory of resources stocks in the company, systems of control over inventory status, justified the choice of the calculation model. We studied the annual financial statements of the Company, on completion of the analysis of costs and inventory storage. The calculations to justify the storage of safety stock and included in the calculation of VAT.

Keywords. Stocks, working capital, expenses, assets, management system, inventory modeling, safety stock, VAT (value added tax).

Система управления запасами — это комплекс мероприятий по созданию и пополнению запасов, организации непрерывного контроля и оперативного планирования поставок. И, как и любая система, она структурирована по этапам формирования.

Первый уровень системы представляет собой совокупность баз данных и модулей складских программ, в которых аккумулируется информация о движении товаров, и отгрузке товаров.

На втором уровне системы происходит использование необходимого математического аппарата, и создание рекомендаций для эффективного управления запасами, с помощью различных систем управления

Третий уровень предполагает наличие модели управления финансами, и ряда принципов, которые дают возможность проводить контроль над финансовым состоянием запасов. На данном этапе дается оценка экономической результативности принимаемых принципов

по формированию запасов, а также обозначаются источники финансирования для их покупки и основная финансовая стратегия управления запасами.

В общем виде, технологии анализа текущего положения запасов и принципы принятия решений по созданию запасов на предприятии, составляют основу системы управления запасами. Данные принципы реализуются как специализированные модули программ и инструкций для работников компании. За счет большего количества теоретических исследований, а также решения проблем по управлению запасами на практике, сформировался ряд систем управления, которые используют предприятия для качественного управления запасами в ходе своей деятельности. Каждая из систем имеет как положительные, так и отрицательные стороны, поэтому выбор той или иной системы зависит от индивидуальных особенностей компании.

В ходе управления запасами, выделяются различные определения запасов, характеризующие их количественный уровень:

– максимальный запас, который равен совокупности максимального текущего, подготовительного, и гарантийного запаса. Он нужен для осуществления контроля за сверхнормативными ресурсами;

– средний (переходный запас), данное состояние запаса составляет совокупность половины текущего, а также подготовительного и гарантийного запаса;

– минимальный запас, составляющий сумму подготовительного и гарантийного запаса. Если общий уровень запасов снижается до данной отметки, то менеджеру необходимо в короткий срок произвести восполнение запасов до оптимального уровня.

В ходе управления необходимо определять точку восполнения запасов, и их требуемый размер, что является основой бесперебойного производства. Из этого утверждения следуют два определения:

1. Точка заказа — определенный минимальный уровень запаса, при котором создается заказ на очередную поставку партии сырья и материалов.

2. Размер заказа — это количественное выражение материалов, на размер которого не-

обходимо сделать заказ для пополнения текущего уровня. В случае, когда при пополнении достигнут минимальный уровень запасов, его размер должен достигнуть установленного максимального уровня.

Управлять размером заказа можно с помощью изменения объема планируемой партии, изменения временного разрыва между поставками, или с использованием обоих методов. В зависимости от этого в практике управления запасами используются следующие системы, представленные в табл. 1.

Управление запасами — основная составляющая общей политики управления оборотными активами компании, целью которой является обеспечение непрерывного процесса производства и реализации произведенных товаров при минимальных суммарных затратах, связанных с обслуживанием запасов.

Для оптимизации размера текущих запасов товарно-материальных ценностей используется ряд моделей, среди которых наибольшее распространение получила модель экономически обоснованного размера заказа Уилсона (Economic Ordering Quantity model — EOQ). Модель EOQ используется для оптимизации размера производственных запасов, и запасов готовой продукции, с помощью нее можно определить, какой

объем запаса данного вида предприятие должно приобретать единовременно. Модель позволяет оптимизировать размер

партии заказа таким образом, чтобы совокупная сумма затрат была минимальной.

Таблица 1

Системы контроля над состоянием запасов

Название системы	Характеристика
Система контроля над состоянием запасов с фиксированной периодичностью заказа.	Согласно этой системе контроль состояния запасов осуществляется через равные промежутки времени (неделя, декада, месяц) посредством проведения инвентаризации остатков.
Система контроля над состоянием запасов с фиксированным размером заказа.	В этой системе размер заказа на пополнение запаса является величиной постоянной.
Система управления состоянием запасов материального ресурса с предельным (или производственным) уровнем запасов и случайным спросом.	Движение запасов (приход, расход) в рассматриваемой системе управления осуществляется в случайные моменты времени.
Система управления запасами «Минимум-максимум».	Данная система имеет принципиальное отличие от других систем в силу того обстоятельства, что она ориентирована на ситуацию со значительными затратами на содержание запасов и их пополнение.

Под оптимальным размером заказа понимается такой объем поставок, при котором обеспечивается бесперебойное производство продукции с минимизацией совокупных издержек на хранение запасов на складе.

Общие годовые затраты, связанные с хранением запасов ТСС (Total Carrying Cost), рассчитываются по следующей формуле:

$$TCC = C * Q / 2.$$

Годовые затраты, связанные с приобретением партии заказа ТОС (Total Ordering Cost):

$$TOC = FN = F * S / Q.$$

Совокупные годовые затраты, связанные с приобретением и хранением запасов ТІС (Total Inventory Cost):

$$TIC = TCC + TOC = C * Q / 2 + F * S / Q$$

Использование данной модели предполагает целый ряд допущений, не слишком ограничивающих возможности ее применения на практике:

- модель применяется для одного конкретного вида товара, количество которого непрерывно измеряется;

– уровень спроса на товар известен, постоянен в течении времени и независим;

– товар производится или закупается отдельными партиями и приходит отдельной поставкой;

– время доставки и затраты по заказу постоянны;

– расход запасов непрерывен;

– не рассматривается случай дополнительной поставки товара и скидки за большой объемом поставки.

Аналитическая формула для расчета оптимального размера партии заказа EOQ (Economic ordering quantity) имеет вид:

$$Q = \sqrt{\frac{2 * D * Ц * M}{З^{1кр}}}$$

Где: Q — это оптимальный объем поставки сырья и материалов;

D — объем произведенного потребления сырья и материалов, за период;

Ц — средняя стоимость размещения одного заказа;

З^{1кр} — средняя стоимость хранения единицы запаса.

(Данная формула также называется «уравнение Уилсона»)¹.

Уровень запасов на складе, при котором предприятию необходимо совершать заказ на поставку сырья и материалов, для обеспечения непрерывности производственного процесса, называется Точкой Заказа (англ. Reorder Point, RP), что представлено на рис. 1.

Размер запаса связан с интенсивностью использования данного вида запаса, а также временем, которое необходимо для его доставки, и размером страхового запаса, который определяется в компании для каждого вида продукции. Формула расчета имеет следующий вид:

$$RP = RQ + DQ * T$$

Где: DQ — дневной уровень использования запасов;

T — время создания и транспортировки партии заказа (в днях).

Для того что бы провести анализ управления запасами на примере ОАО «Нефтемаркет», необходимо четко знать долю запасов в оборотных активах компании, а также какими статьями представлены запасы в целом. В табл. 2 представлены доли каждого вида актива в запасах, а также динамика изменения за 2014–2015 гг.

¹ Модели управления оптимальным объемом запасов. — Режим доступа : <http://knu.znate.ru/docs/index-477753.html?page=8>.

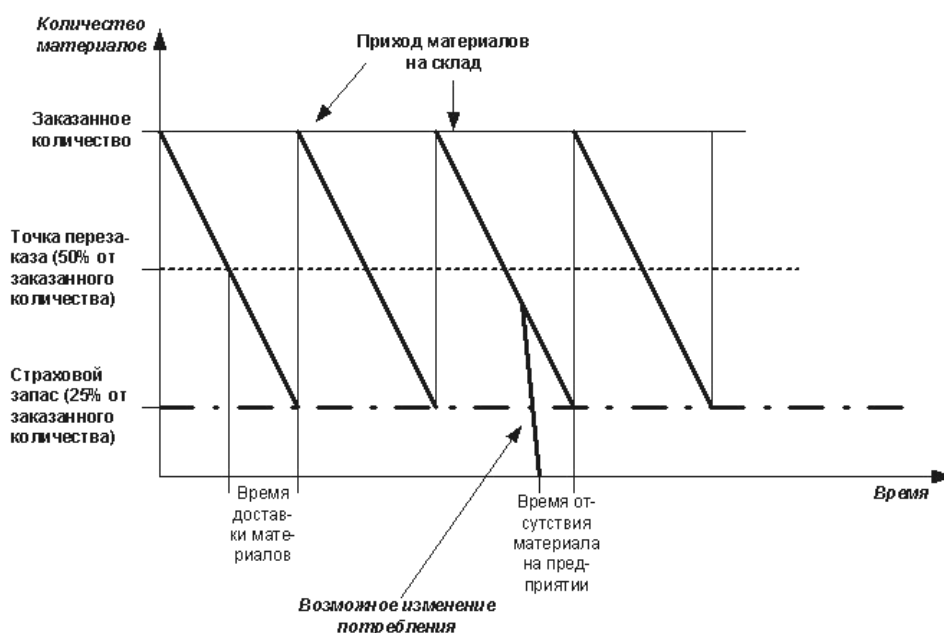


Рис. 1. Определение Reorder Point

Таблица 2

Структура и динамика расходов, связанных с запасами за 2014–2015 гг., тыс. р.

Показатели	2014 г.	Доля	2015 г.	Доля	Абс. откл.
1. Запасы	576447	53,77	555995	54,53	–20452
1.1. Сырье и материалы	30769	2,87	25760	2,53	–5009
1.2. Товары для перепродажи	542810	50,63	528510	51,83	–14300
1.3. ТЗР	2868	0,27	1725	0,17	–1143
Всего активов	1072089	100	1019619	100	–52470

Как видно из таблицы, запасы занимают около 54 % активов предприятия, из которых наибольший удельный вес приходится на товары для перепродажи — почти 50 %. Значительные изменения в динамике отсут-

ствуют, а наибольшему изменению подверглась статья «сырье и материалы», ее доля снизилась. Причин для этого много, но основная — сокращение работ по строительству и благоустройству автозапра-

вочных станций, наращивание запасов при относительно неблагоприятной динамике цен на топливо для последующей бесперебойной реализации их в краевом центре и районах края.

Как видно из представленных расчетов, предприятие свыше 90 % своих запасов хранит в товарах для перепродажи. Это достаточно продуманная стратегия для данного вида бизнеса, так как они достаточно ликвидны, чтобы можно было быстро оперировать де-

нежными и материальными потоками на рынке, и, с другой стороны, не обесцениваются при длительной экспозиции в современных условиях.

Для качественного управления запасами нужно знать все расходы с ними связанные, исходя из тех основных этапов товародвижения, которые характерны для данного вида бизнеса. Основные из них представлены в табл. 3.

Таблица 3

Анализ расходов, связанных с запасами за 2014–2015 гг.

Показатель	2014 г.	2015 г.	Абс.откл.
1. Расходы на приобретение	73089,56	110225,27	37135,71
1.1. Покупная стоимость	1422,560	1914,270	491,71
1.2. Транспортировка	81661	108292	26631
1.3. Страхование груза	6	19	13
2. Расходы на размещение (оформление) заказа	777,9	1385,7	607,8
2.1. Маркетинг (реклама)	777,9	1385,7	607,8
3. Расходы на хранение	17659	23369	5710
3.1. Износ резервуаров (чистка резервуаров)	8666	10565	1899
3.2. Амортизация основных фондов	8993	12806	3813
4. Торгово-управленческие расходы	209860	281576	71716

Определим оптимальный заказ с помощью модели ЕОQ (Уилсона).

По формуле Уилсона оптимальная партия заказа:

$$Q^* = \sqrt{\frac{2 * 193142 * 305,8}{44,2}} = 1634,8 \text{ (тн.)}$$

Затраты на размещение, доставку и приемку заказа:

$$\frac{110225,27 + 1385,7}{365} = 305,8 \text{ (тыс.руб.)}$$

Издержки на хранение составляют, приблизительно 44,2 тыс.р. для одной партии.

При условии годовой потребности 193142 тн. необходимо осуществлять 193142/1634,8=118,1 тн. заказа в год. Значит, интервал поставки равен:

$360 \text{ дня} / 118,1 = 3 \text{ дням.}$

Суточный запас должен быть: $193142/360 = 536 \text{ тн. ГСМ.}$ В результате получаем текущий складской запас: $TЗ = 536 * 3 = 1609 \text{ тн.}$

Страховой запас определим в размере 50 % текущего запаса: $СЗ = 804,8 \text{ тн.}$ Совокупная норма, таким образом, равна $1609 + 804,8 = 2413,8 \text{ тн.}$

Время доставки составляет примерно два дня, доставка про-

Запас, тн.

изводится железнодорожным транспортом из г. Ангарска, ст. Суховская в г. Читу, (у Ангарской Нефтехимической компании закупается более 90 % поставляемого в резервуары топлива). Отсюда следует, что точка заказа равна: $\text{однодневный расход} * \text{время доставки} + \text{страховой запас} = 536 * 2 + 804,8 = 1876 \text{ тн.}$

Построим по этим данным график (рис. 2).

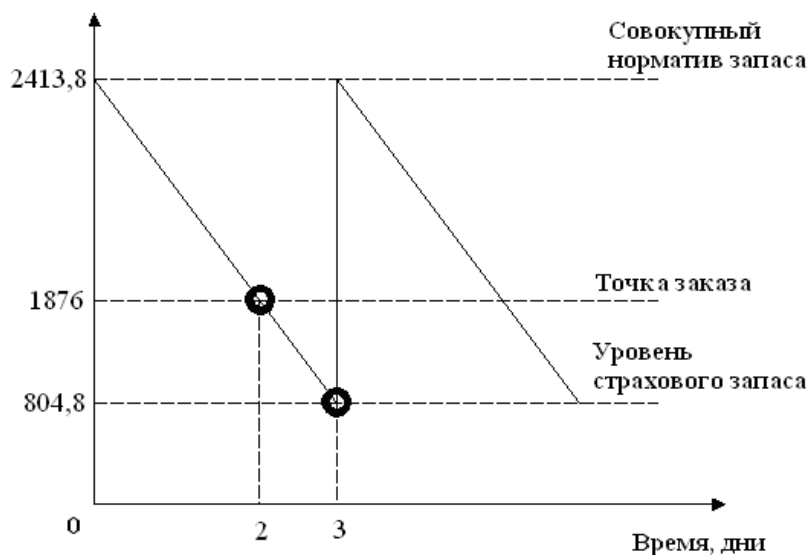


Рис. 2. Динамика запаса нефтепродуктов на складе в резервуарах

Анализируя график, можно видеть, что норматив запаса нефтепродуктов составляет 2413,8 тн. При ежедневном расходе в 536 тн. за два дня уровень запаса сравнивается с числом — точкой заказа (1876 тн.). После того, как заказ сделан, предприятие работает еще 1 день

на старых запасах, пока уровень запаса не будет равен страховому запасу (804,8 тн.). Именно в этот день и должна прибыть заказанная партия ГСМ в размере 1609 тн. В этом случае складской запас пополняется на 1609 тн. и становится равен нормативному запасу в 2413,8 тн.

Как известно расчет экономического размера заказа на поставку товара заключается в уменьшении совокупной стоимости двух видов расходов: расходы на хранение запасов и расходы на размещение заказа.

$$C_{\text{общ}} = C_p + C_x$$

Где: $C_{\text{общ}}$ — общие расходы за определённый промежуток времени (чаще всего используется период равный одному году);

C_p — расходы, связанные с размещением заказа, равные 777,9 тыс. р.;

C_x — расходы, связанные с хранением запасов, равные 17659 тыс. р.

Таблица 4

Расходы, связанные с запасами, тыс.р.

Показатель	2014 г.	2015 г.	Абс. откл.
1. Расходы на приобретение	73089,56	110225,27	37135,71
1.1. Покупная стоимость	1422,560	1914,270	491,71
1.2. Транспортировка	81661	108292	26631
1.3. Страхование груза	6	19	13
2. Расходы на размещение (оформление) заказа	777,9	1385,7	607,8
2.1. Маркетинг (реклама)	777,9	1385,7	607,8
3. Расходы на хранение	17659	23369	5710
3.1. Износ резервуаров (чистка)	8666	10565	1899
3.2. Амортизация основных фондов	8993	12806	3813
4. Торгово-управленческие расходы	209860	281576	71716

Зачастую отсутствие страховых запасов в модели EOQ определяется как одно из ограничений в её применении. Принято полагать, что модель Уилсона предназначена для быстрого восполнения ресурсов в обороте при отсутствии страховых запасов. Затраты, связанные с содержанием страховых запасов, рассчитываются, как количество страховых запасов,

умноженных на цену единицы заказа, а также на цену ресурсов и процентную ставку затрат на их хранение:

$$C_{сз} = r * p * q * cз$$

В данном случае следует ввести в формулу общих расходов затраты на хранение страховых запасов. Формула примет следующий вид:

$$C_{\text{общ}} = \frac{AS}{q} + \frac{r p q}{2} + S_p + r p q * cз$$

Где: $q_{сз}$ — объем страховых запасов.

Произведение $r * p * q_{сз}$ является константой. Следует заметить что q и $q_{сз}$, являются разными показателями, любые изменения объема заказа q не влияет на количество страховых запасов $q_{сз}$. Из этого следует, что при разделении функции по q данное произведение трансформируется в ноль, а формула примет вид:

$$C' = -\frac{AS}{q^2} + \frac{гр}{2} + 0 + 0$$

Последующие изменения полученного уравнения приведут к начальной формуле EОQ.

$$-\frac{AS}{q^2} + \frac{гр}{2} + 0; q_{опт} = \sqrt{2AS/гр}$$

Очевидно, что применение размера страховых запасов в расчётах суммарных затрат не обладает никаким влиянием на формулу оптимального размера заказа. Однако полученный вывод не говорит о полной бесполезности количества страховых запасов в формуле общих затрат, так как будучи изначально сформированными, они потребуют поддержания и финансирования в течение всего жизненного цикла компании.

Также актуальным в применении формулы EОQ является неопределенность использования цены и НДС. Данная неопределенность состоит в том, что приходится решать: использовать ли в вычислениях формулы оптимального заказа

НДС или нет. Вопрос, который чаще всего возникает у экономических и финансовых подразделений предприятия, а не закупщиков. Закупочные подразделения зачастую имеет дело с ценой, которая подлежит уплате поставщику.

В свою очередь в бюджетировании и финансовом планировании используются оба вида цен. К примеру, цена с НДС применяется в бюджете движения денежных средств, а цена без НДС — в экономических вычислениях себестоимости продуктов и в бюджете доходов и расходов.

Определение затрат на связанный капитал при хранении запасов должно брать в расчет суммы денежных средств, которые выведены из оборота вследствие покупки ресурсов. Ввиду того, что поставщику выплачивается сумма денежных средств по цене товара с учетом НДС, при расчете формулы необходимо воспользоваться ценой товара с НДС. Для упрощения расчетов формулы, цену единицы нужно использовать без НДС (p), он будет рассмотрен в виде коэффициента (r НДС), согласно налоговой ставке:

$$Q_{опт} = \sqrt{2AS/(r * p * r.ндс + h)}$$

В тех случаях, когда ставка будет 18 % коэффициент будет равен 1,18, в случае изменения ставки, к примеру ставка составит 10 %, коэффициент составит

1,1. В тех случаях, когда покупаемые ресурсы не подлежат обложению НДС, коэффициент составит 1,0.

Согласно российскому законодательству, уплаченный поставщику НДС подлежит возмещению (при наличии плательщиков НДС в цепочке товародвижения). Возмещение произойдет только тогда, когда будет произведена оплата покупателем готовой продукции. Можно сделать вывод, что эта формула оптимально сработает в тех случаях, когда возмещение НДС происходит после потребления предприятием поставленных ресурсов. Другая сторона данного вопроса — уплату НДС следует относить к задачам оптимизации расходов на поступающий материальный поток.

Когда возникает нужда в применении формулы совокупных затрат, условие использования цены с НДС применяется и в расчетах затрат на хранение страховых запасов. Однако расходы на покупку материалов (C_3) должны иметь цену без НДС. Это связано с тем, что НДС не используется в цене ресурсов, а подлежит дальнейшему возмещению:

$$\text{Собщ} = \frac{AS}{q} + \frac{(r * p * r. \text{ндс} + h)q}{2} + Sp + r * p * r. \text{ндс} * q * c_3$$

Данные условия могут быть распространены и на другие виды налогов или акцизов, которые встречаются при покупке материальных ресурсов и включаются в цену ресурса.

Проводя анализ применения данной формулы, следует сделать несколько выводов, которые могут быть использованы предприятиями, для управления запасами на практике:

1. Общие расходы для данного размера заказа будут минимальными при условии, что затраты по оформлению заказа равняются издержкам, связанным с содержанием запаса.

2. Иногда, при достижении минимальной точки, общие затраты по заказам разного количества ресурсов изменяются весьма незначительно. Но в других случаях резко возрастут или уменьшатся издержки по совокупному заказу.

3. Зачастую компании было бы выгоднее заказывать товар с планируемым недостатком, чем с избытком.

4. На оптимальный размер заказа, в большей степени, влияет размер издержек по хранению запасов, чем расходы на его оформление.

Список использованной литературы

1. Кичигина И.М. Управление оборотным капиталом [Текст] / И.М. Кичигина. — Иркутск : Изд-во БГУЭП, 2009. — 166 с.

2. Мощенко О.В. Контрольно-аналитические аспекты управления материально-производственными запасами на предприятиях [Текст] / О.В. Мощенко, М.М. Шайлиева, А.Ю. Усанов // Бухгалтер и закон. — 2015. — № 1 (173). — С.35–39.

3. Новиков В.Н. Организация запасов и снабжения в деятельности зарубежных компаний [Электронный ресурс] : дис... на соискание уч. степени канд. экон. н. / В.Н. Новиков. — М., 2005.

4. Понятие и функции запасов [Электронный ресурс]. — Режим доступа : http://www.znaytovar.ru/s/Ponyatie_i_funkcii_zapasov.html.

5. Стасевич, К.В. Управление запасами: методы, пути оптимизации [Текст] / К.В. Стасевич // Наука и мир. — 2014. — № 1 (5). — С.172–173.

Информация об авторах

Сергей Константинович

Амвросов — студент 4 курса направления подготовки «Экономика», профиля «Финансы и кредит» Читинский институт Байкальского государственного университета, 672000, Российская Федерация, г. Чита, ул. Анохина, 56, e-mail: academy@economy.chita.ru.

Научный руководитель — Кичигина Ирина Михайловна, кандидат экономических наук, доцент, Читинский институт Байкальского государственного университета, 672000, Российская Федерация, г. Чита, ул. Анохина, 56, e-mail: iraki@list.ru.

Authors

Sergei K. Amvrosov — 4th

year student of Finance and Credit, Economy Department, Chita Institute of Baikal State University, 56 Anokhin str., 672000, Chita, Russian Federation, e-mail: academy@economy.chita.ru.

Supervisor — Irina M. Kichigina, PhD in Economics, Associate Professor, Chita Institute of Baikal State University, 56 Anokhin str., 672000, Chita, Russian Federation, e-mail: iraki@list.ru.

ОБЗОРЫ И АНОНСЫ

REVIEWS AND ANNOUNCEMENTS

УДК 002.2

С.В. Михайлова

*Читинский институт
Байкальского государственного университета,
г. Чита, Российская Федерация*

ИЗДАНИЯ ХУДОЖЕСТВЕННОЙ ЛИТЕРАТУРЫ ИЗ ФОНДА РЕДКИХ И ЦЕННЫХ КНИГ БИБЛИОТЕКИ ЧИ БГУ

*«Литература изъята из законов тления. Она одна не признает
смерти»*

М.Е. Салтыков-Щедрин

Аннотация. Редкие книги — это особо хранящаяся часть фонда библиотеки, состоящая из уникальных произведений печати. Неотъемлемой частью фонда библиотеки ЧИ БГУ являются книги, обладающие исторической и художественной ценностью. В статье представлен обзор изданий художественного содержания, опубликованных в первую половину XX века. Дана характеристика состава фонда редких книг, основных каналов поступления изданий. Уделено внимание политике издательских организаций по выпуску художественной литературы в период первой половины прошлого века. В обзоре представлен один из наиболее распространенных периодических изданий дореволюционной эпохи — журнал «Нива», отметивший свое столетие, а также редкий экземпляр издательства «Academia», книжная продукция которого обладает большой букинистической и антикварной ценностью. Представленные издания — лишь некоторая часть фонда редких книг библиотеки ЧИ БГУ, которые являются предметом исторической ценности и играют значительную роль в воспитании молодежи.

Ключевые слова. Редкие книги, художественная литература, фонд редких книг, библиотечный фонд, раритет, историческая ценность, писатели, поэты, классики русской литературы, журналы, устная народная поэзия, Забайкалье, издательская политика, запрещенные книги, классики зарубежной литературы, дарственные издания.

S.V. Mikhailova
*Chita Institute of
Baikal State University,
Chita, Russian Federation*

**SOME RARE AND VALUABLE FICTION BOOKS FROM THE
FUND OF BSU'S CHITA INSTITUTE LIBRARY**

Abstract. Rare books are a particularly stored part of the library, consisting of unique works. An integral part of the library consists of books possessing historical and artistic value. The article provides an overview of the editions of artistic content, published in the first half of the 20th century. Characteristics of the rare books fund, the main channels of revenue publications are presented. The publishers' policy during the first half of the last century is observed. One of the most wide-spread pre-revolutionary periodical «Niva» which celebrated its anniversary is presented, as well as a rare issue of Academia publishing house, which possesses a significant antique value. Presented issues make only a part of the rare books fund collection of the Institute, which are the subject of historical value and play an important role in education of young people.

Keywords. Rare books, fiction, fund of rare books, the library fund, rarity, historical value, writers, poets, the classics of Russian literature, journals, oral folk poetry, publishing, politics, banned books, classics of foreign literature, gift edition.

Редкие книги и ценные издания являются неотъемлемой частью фонда библиотеки ЧИ БГУ. Они не только необходимы для учебной и научной деятельности, но и являются предметом исторической ценности. Фонд редких изданий библиотеки ЧИ БГУ начал создаваться с 1997 г. с целью сбора, хранения и научной обработки раритетов. Он интересен своим разнообразием и включает в себя издания по различным отраслям знаний, сгруппированные

в тематические коллекции, каждый экземпляр которой по своему ценен и интересен.

Основные каналы пополнения фонда различны: одну часть составляют книги, переданные в дар библиотекой Дома политпросвещения Читинского обкома, расформированной в 90-е гг. прошлого столетия. Другую часть — издания, когда-то принадлежавшие библиотеке редакции газеты «На боевом посту», о чем свидетельствуют оттиски библиотечных штампов

на титульных листах. И, конечно, книги из личных библиотек преподавателей и студентов, подаренные институту.

Литература художественного содержания представлена изданиями первой половины прошлого века. Издание художественной литературы в нашей стране на протяжении 1930–50-х гг. не всегда шло по непрерывной восходящей линии. В первые годы третьего десятилетия прошлого века центр внимания был обращен на политическую и техническую книгу, выпуск беллетристики сократился. В послевоенный период издание художественной литературы резко возросло.

Был увеличен выпуск подписных изданий, собраний сочинений классиков русской и мировой литературы, современных писателей, что свидетельствовало о больших возможностях издательств и наличии высокого и разностороннего спроса покупателей на художественную литературу. Несмотря на успехи в публикации, тематический состав изданий отставал от потребностей читателей. Трудности послевоенного периода сказывались на качестве оформления и полиграфического исполнения печатной продукции [6].

Нива: иллюстрированный журнал литературы, политики и современной жизни. — 1915.

Столетний юбилей отметил журнал «Нива», подаренный библиотеке ЧИ БГУ неизвестной студенткой нашего института. Подшивка из нескольких неплохо сохранившихся номеров, по праву заняла достойное место среди других раритетов. Издателю журнала Адольфу Федоровичу Марксу (1838–1904) с блеском удалось выполнить изначально поставленную задачу — создать самый читаемый журнал того времени для семейного чтения, с огромным количеством разнообразных бесплатных приложений.

Во многом благодаря «Ниве» сочинения многих современных авторов начала XX века добивались до самых отдаленных областей России. Перелистывая страницы одного из самых распространенных изданий, можно составить картину быта, нравов и традиций дореволюционной эпохи.

Журнал «Нива», несомненно, является первым в истории России источником такого грандиозного явления, которое в наши дни получило название «масс-медиа» [7].

Диккенс Ч. Тяжелые времена / Пер. с англ. г. Шпета, гравюры В. Фаворского. — М.: ОГИЗ — Молодая гвардия, 1933. — 255 с. — (Для детей старшего возраста).

У каждого иностранного писателя своя судьба в чужой стране: одни приживаются удивительно легко и даже получают

как бы второе рождение в иной национальной культуре. Другие — так и остаются чужаками, в полном смысле слова иностранцами.

Чарльзу Диккенсу (1812–1870) — знаменитому классику мировой литературы, прославленному создателю ярких комических характеров выпала завидная судьба. Переводы произведений великого англичанина в нашей стране не на много отставали от выхода его книг на родине. Уже в 1893 г., через двадцать с небольшим лет после смерти писателя в России было опубликовано первое издание собрания сочинений Диккенса.

В советское время тиражи его книг достигли огромных размеров, и в работах литературоведов писатель справедливо представлял суровым и нелюбезным критиком, борцом за реформы, прежде всего автором крупнейших социальных полотен, одним из которых является произведение «Тяжелые времена» [5].

Случайно оказавшийся в нашем фонде томик потрепанного годами романа «Тяжелые времена», бережно хранит дарственную надпись неизвестного: «На добрую память Лидочке от крестного», датированную далеким 1934 г.

Трагична судьба переводчица этого романа Густава Шпета (1879–1937), русского философа и психолога, полиглота, знавше-

го семнадцать языков. Он был обвинен в антисоветской пропаганде и приговорен к расстрелу [16].

По мотивам романа «Тяжелые времена», события в котором разворачиваются в период Великой депрессии, были поставлены два фильма. Это — драматический экшн «Уличный боец» (1975 г.) на американской киностудии и мини — сериал с одноименным названием на английской киностудии (1994 г.), принесшие известность кинорежиссерам Питеру Барнсу и Уолтеру Хиллу.

Лучшие книги советского периода выпускало издательство «Академия». В нашей библиотеке имеется антикварный экземпляр выпуска 1934 г., когда-то принадлежащий библиотеке Давендинского рудкома Могочинского района Читинской области. Тяжелая участь репрессированных книг не обошла это издание. На титульном листе сочинений фамилия главного редактора Льва Борисовича Каменева, попавшего под жернова сталинских репрессий, густо зачеркнута чернилами, страницы предисловия вырваны [9].

Рылеев К. Ф. Полное собрание сочинений / Под общей ред. Л. Б. Каменева; ред., вступ. статья и комментарии А. Г. Цейтлина. — М. : АКАДЕМИА, 1934. — 908 с. — (Русская литература).

Судьба неблагоприятно отнеслась и к автору этого сборника, русскому поэту — декабристу Константину Федоровичу Рылееву (1795–1826), члену Северного Общества, одному из наиболее активных участников декабрьского восстания, казненному на Сенатской площади вместе с другими руководителями мятежа. Его лирические стихотворения представляют собой первые образцы так называемой «гражданской поэзии».

Трагическая смерть Рылеева послужила материалом для создания множества легенд, изображавших его «рыцарем без страха и упрека». Его предсмертное письмо к жене разошлось в огромном количестве списков, стихотворения Рылеева вырезывались из журналов. Имя Рылеева стало крамольным, его произведения до начала 70-х гг. XIX в. в России не издавались вовсе, в дальнейшем, вплоть до 1917 г., публиковались с многочисленными цензурными купюрами и искажениями.

В настоящее издание включены все произведения, написанные Рылеевым. Стихотворения дополнены разнообразными посмертными публикациями, как заграничными, так и русскими. Впервые в настоящем издании собраны все прозаические произведения — отрывки из его записок во время заграничных походов, «Письма из Парижа», черновые наброски, фрагменты планов и программ [14].

Владимир Маяковский.
Стихи, поэмы, проза. — М. — Л. : Дет. лит., 1938. — 350 с.

Данное издание Владимира Владимировича Маяковского (1893–1930), одного из крупнейших поэтов советского периода, драматурга, киносценариста, режиссёра, актёра и художника объединило в себе стихи, поэмы и прозу разных периодов творчества. Сборник содержит личные фотографии Маяковского, стихотворения сопровождаются рисунками автора. Вступительная статья, выбор стихов и редакция текста подготовлены близкими друзьями поэта Осипом и Лилией Брик.

Любовь к поэзии проявилась у маленького Володи еще в детстве, но ни сам Маяковский, ни его друзья и родные не думали тогда, что он станет поэтом. Было очевидным, что в будущем ему предстоит стать знаменитым художником-живописцем. Огромный поэтический талант у него раскрылся совершенно неожиданно. Первые бунтарские стихи молодого автора, направленные против ценителей «изящной» литературы никто из издателей не хотел печатать. Но все же Владимиру Маяковскому удалось завоевать поистине всенародную известность. Поэт всегда говорит именно «о времени и о себе»; во многих его произведениях целостно выражается революционная эпоха в ее грандиозности,

сложных противоречиях и живая личность поэта [1, с. 8].

Островский Н. А. Речи. Статьи и письма. — М. : Молодая гвардия, 1940. — 135 с.

При имени советского писателя Николая Алексеевича Островского (1904–1936) возникает образ другого человека — Павла Корчагина. Это герой романа «Как закалялась сталь», ставший кумиром для советских читателей и прославивший писателя на весь мир. Книга была бестселлером 30–50-х гг. минувшего века, а Корчагин — властителем дум всех комсомольцев.

Подрастающее поколение восхищалось мужеством и героическим поведением их книжного ровесника. Писатель Н.А. Островский — незрячий, смертельно больной молодой человек, искренний сторонник революции, отдал Павлу Корчагину свои мечты, боль, терзания, бойцовские качества, надежды и стремления.

После издания роман «Как закалялась сталь» получил большой общественный резонанс. По словам самого Н.А. Островского, жизнь его заполнилась до краев [15].

Предлагаемое издание 1940 г. объединило речи, произнесенные писателем на съездах, собраниях, заседаниях, встречах, а также статьи и письма к И.В. Сталину, общественным организациям и отдельным лицам. Не-

которые материалы в данном сборнике печатаются впервые.

Маяковский. Материалы и исследования. — М. : Гос. изд-во худож. лит., 1940. — 476 с.

К десятилетию со дня смерти Владимира Маяковского сектор по изучению русской советской литературы при Институте мировой литературы им. А.М. Горького Российской академии наук подготовил данное издание.

В сборнике собран и систематизирован историко-литературный материал накопления фактов, характеризующих личность и творчество поэта, дана монографическая разработка истории отдельных произведений и жанров в литературном наследстве Маяковского.

Особое место в сборнике занимает работа российского литературоведа Л.И. Тимофеева, посвященная общей проблеме поэтики Маяковского. Автор делает попытку показать закономерную обусловленность формы Маяковского содержанием его творчества, намечает некоторые вехи для уяснения вопроса о положении поэзии Маяковского в русской литературе XX века, устанавливает единство мотивов в творчестве Маяковского и Горького. Книга содержит ряд ранее неопубликованных текстов произведений и документов Маяковского, а также письма Маяковского

к К.И. Чуковскому и Л.Ю. Брик [11].

Евгеньев-Максимов В.Е. Некрасов. — Л. : Молодая гвардия, 1946. — 165 с. — (Жизнь замечательных людей)

В уменьшенном издании серии «Жизнь замечательных людей» представлен биографический роман о великом русском поэте Николае Алексеевиче Некрасове (1821–1878) классике русской поэзии, писателе и публицисте, драматурге, редакторе и издателе журнала «Современник». Автор романа — известный исследователь — некрасовед В.Е. Евгеньев-Максимов, усилиями которого 5 февраля 1946 г., в день 125-летия со дня рождения поэта, был открыт музей-квартира Некрасова на Литейном проспекте в г. Ленинграде. Выпуск данного биографического романа приурочен к этой памятной дате [10].

Короленко В. г. Сибирские очерки и рассказы. Ч.1. — М. : ОГИЗ, Гос. изд-во худ. лит., 1946. — 543 с.

Владимир Галактионович Короленко (1853–1921) — русский писатель, журналист, публицист, общественный деятель. Писатель яркого и большого дарования, Короленко вошел в историю русской литературы как автор многочисленных повестей и рассказов, художественных очерков. Его творчество, отмеченное чертами глубокой самобытности, составляет свое-

образную летопись целой эпохи русской действительности.

Настоящее издание является собранием художественных произведений В. Г. Короленко, написанных им на основе его личных впечатлений, которые писатель получил за годы сибирской ссылки. Рассказы «Чудная», «Яшка», «Черкес» и другие были сразу же приняты читательской аудиторией.

Эта книга интересна тем, что она объединяет наиболее известные произведения В. Г. Короленко, много раз переиздававшиеся при жизни писателя. Кроме того, здесь можно найти совершенно неизвестные читателю очерки, извлеченные из архива писателя наброски и отрывки сибирских рассказов, нигде до сих пор не опубликованные. Редакция текста и комментарии принадлежат дочерям писателя Наталье и Софье Короленко [8].

С недавнего времени фонд редких книг пополнился прекрасными подписными изданиями классиков русской литературы, подаренных преподавателем торгово-экономического колледжа М.В. Орловой.

Пушкин А. С. Избранные сочинения: изд. иллюстрированное. — М. : ОГИЗ, Гослитиздат, 1946. — 256 с.

В первое послевоенное издание избранных сочинений общепризнанного любимца — классика отечественной литературы Александра Сергеевича

Пушкина (1799–1837) вошли лирические произведения, поэмы и проза. Книга дополнена иллюстрациями, выполненными известными русскими художниками О. Кипренским, М. Добужинским, А. Бенуа.

Некрасов Н. А. Избранные сочинения / Вступ. ст. А.М. Еголина. — М. : ОГИЗ, Гослитиздат, 1947. — 335 с.

Издание увидело свет в год семидесятилетия со дня смерти Николая Алексеевича Некрасова (1821–1878), ведущего поэта революционной демократии, писателя и публициста. В своем творчестве, едва ли не впервые в русской поэзии, Некрасов сумел отобразить тяжелую жизнь рабочего класса. Несмотря на то, что большинство его произведений заполнено печальными картинами народного горя, они создают бодрящее впечатление, не оставляют равнодушным и всегда волнуют читателя.

Главным свойством поэзии Некрасова, по мнению литературных критиков, является тесная связь с национальной жизнью, близость к народу и умение говорить от его имени. Прижизненные издания его сочинений включали только поэзию. Многие из своих стихов Некрасов так и не увидел напечатанными.

Работа по составлению полного собрания его стихотворений началась уже в советские годы, и главная заслуга в деле восстановления, поисков, крити-

ческой проверки и комментирования некрасовских текстов принадлежит В.Е. Евгеньеву-Максимову и К.И. Чуковскому [12].

Гоголь Н. В. Сочинения: Вступ. ст. В.В. Ермилова, прим. А. Л. Слонимского. — М. : Гослитиздат, 1956. — 256 с.

Николай Васильевич Гоголь (1809–1852) — один из самобытнейших русских писателей, слава которого вышла далеко за пределы русского культурного пространства. Хотя в данном издании представлены уже известные сочинения, вышедшие из-под пера великого гения русской литературы, каждый раз читателям удастся найти новые грани в героях его произведений.

Гоголь создал гениальные творения, которые явились подлинным открытием в художественной культуре, оказали большое влияние на развитие русской литературы и искусства. Книги Гоголя активно существуют в духовной жизни нашего времени. Художественное слово Гоголя воспринимается сегодня как пророческое, а его трагическая судьба до сих пор представляет собой загадку, которую разгадывает не одно поколение исследователей-литературоведов [3].

М.Ю. Лермонтов в портретах, иллюстрациях, документах: пособие для учи-

теля / Сост.: Е. А Ковалевская, В.А Мануйлов. — Л.: Учпедгиз, 1959. — 395 с.

Иллюстрированное издание, составителем которого является широко известный литературовед В. А. Мануйлов адресовано преподавательской аудитории и может служить пособием при изучении жизни и творчества русского писателя и поэта Михаила Юрьевича Лермонтова (1814–1841). Альбом состоит из шести разделов, пять из которых позволяют проследить жизненный и творческий путь М. Ю. Лермонтова. Шестой раздел посвящен увековечиванию памяти поэта, его художественному наследию. В издании представлены репродукции портретов, картин, рисунков, автографов, иллюстрирующие важнейшие моменты жизни и творчества М. Ю. Лермонтова, сопровождаемые цитатами из его произведений, высказываниями о нем и другими документами [13].

Костюковский Б.А.
В горах Акагуя: рассказы о людях одного колхоза. — Чита: Чит. обл. гос. изд-во, 1952. — 186 с.

Долгокыча — старинное забайкальское село в Оловянинском районе, своей историей образования уходящее далеко в глубину веков. Многие писатели Забайкалья побывали здесь, своими произведениями они прославляли колхоз и его жителей. В 50-е гг. прошлого

века посетил село известный поэт Александр Трифонович Твардовский. Вернувшись в Москву, он говорил, что, — «Хозяйство это — клад для писателя, который бы там на время поселился и со знанием разобрался в этой жизни...».

Писатель Борис Александрович Костюковский, приехавший в село по напутствию Твардовского, нашел там много друзей, которые стали героями его книг, написанных в жанре очерков. В книге «В горах Акагуя» он изображает в большинстве своем не выдуманных героев, а людей с подлинными фамилиями, судьбами и адресами. Это повествование о людях и их делах в сибирском колхозе в середине XX в. Цикл этих повестей охватывает многие стороны развития советского общества. Дети и внуки реальных героев книги Костюковского гордятся тем, что их отцы и деды были достойны добрых слов писателя [4].

Стихи, песни, частушки времен гражданской войны в Забайкалье / Ред., вступ. ст. и прим. Л.Е. Элиасова. — Чита: Чит. кн. изд-во, 1957. — 400 с.

В данном издании представлен богатейший поэтический материал периода гражданской войны в Забайкалье. В книге можно увидеть памятники устной народной поэзии, которые относятся к 1919–1920 гг. Много места уделено поэтическому

творчеству, извлеченному из прифронтовых газет, выходявших во время гражданской войны в Сибири и на Дальнем востоке. Авторы помещенных в сборник произведений — сибиряки и дальневосточники. Только незначительное количество текстов принадлежат поэтам, стихотворения и песни которых пользовались большой популярностью повсеместно. Редактором, автором вступительной статьи и примечаний к сборнику является Элиасов Лазарь Ефимович (1914–1976), известный собиратель, исследователь, публикатор, организатор изучения фольклора «семейских» — староверов Забайкалья.

Начиная с 60-х гг. прошлого века ни одна крупная работа о «семейских» не обходилась без ссылки на исследования Л.Е. Элиасова. При подготовке сборника авторский коллектив стремился представить наиболее характерные по идейному содержанию и стилю поэтические документы той эпохи [2].

Представленные издания — это лишь некоторая часть фонда редких книг библиотеки ЧИ БГУ. Все они являются предметом исторической ценности, национальной российской гордости, играют значительную роль в воспитании молодежи.

Список использованной литературы

1. Владимир Маяковский. Стихи, поэмы, проза [Текст] / Маяковский В. — Москва : Изд-во : Дет. лит, 1938. — С. 8.
2. Поэзия времен гражданской войны в борьбе за Советы // Стихи, песни, частушки времен гражданской войны в Забайкалье [Текст] / Ред., вступ. ст. и прим. Л.Е. Элиасова. — Чита : Чит. кн. изд-во, 1957. — С. 321.
3. Великие люди. Николай Васильевич Гоголь [Электронный ресурс]. — Режим доступа : <http://www.velchel.ru/biography/index.php?cnt=3&sub=3&bio=39&letter=list>.
4. Всему начало здесь — в родном краю [Электронный ресурс]. — Режим доступа : <http://www.zabkrai-port.ru/index/dolgokycha/0-12>.
5. Гениева Е.Ю. Чарльз Диккенс: почему продолжение? [Электронный ресурс]. — Режим доступа : http://orwell.ru/library/reviews/dickens/russian/chd_g2.
6. История книги: Советская книга в 1950-е годы [Электронный ресурс]. — Режим доступа : <http://www.hi-edu.ru/e-books/НВ/22-2.htm>.
7. Ким Ен Хван. Роль и значение журнала «Нива» в развитии русского общества на рубеже 1870-х гг. — начала XX века [Электронный ресурс]. — Режим доступа : <http://cheloveknauka.com/rol-i-znachenie-zhurnala-niva-v-razvitii-russkogo-obschestva-na-rubezhe-1870-h-gg-nachala-xx-veka#ixzz4NxNtvHYd>.

8. Котов А. Владимир Галактионович Короленко [Электронный ресурс] — Режим доступа: <https://litlife.club/br/?b=202723>.
9. Любимые книги 20-х и 30-х годов XX века [Электронный ресурс]. — Режим доступа : <http://bk-buro.ru/lectorii/lyudi-i-knigi/lyubimye-knigi-20-x-i-30-x-godov-xx-veka.html>
10. Маяковский В. Материалы и исследования [Электронный ресурс]. — Режим доступа: www.livelib.ru/book/1001158575.
11. Некрасов Николай Алексеевич [Электронный ресурс]. — Режим доступа : <https://ru.wikipedia.org/wiki/>.
12. Открыть своего Лермонтова [Электронный ресурс]. — Режим доступа : http://www.tverlib.ru/excib/2015_72lermontov/.
13. Рылеев К. Ф. [Электронный ресурс]. — Режим доступа : <http://www.ozon.ru/context/detail/id/3094484/>.
14. Славская М. Как закалялась сталь: 10 трагических эпизодов из жизни Николая Островского [Электронный ресурс]. — Режим доступа : <http://vm.ru/news/2013/12/21/kak-zakalyalas-stal-10-tragicheskikh-epizodov-iz-sudbi-nikolaya-ostrovskogo-228323.html>.
15. Шпет Густав Густавович [Электронный ресурс]. — Режим доступа : <https://ru.wikipedia.org/wiki/>.

Информация об авторе

Михайлова Светлана Владимировна — библиотекарь, Читинский институт Байкальского государственного университета 672000, Российская Федерация, г. Чита, ул. Анохина, 56, e-mail: academy@narhoz-chita.ru.

Author

Svetlana V. Mikhailova — librarian, Chita Institute of Baikal State University, 56 Anokhin st., 672000, Chita, Russian Federation, e-mail: academy@narhoz-chita.ru.

УДК 378

Г.М. Писаренко

Читинский институт
Байкальского государственного университета,
г. Чита, Российская Федерация

МУЗЕЙНАЯ ЭКСПОЗИЦИЯ В ЧИ БГУ

Аннотация. В статье рассматриваются проблемы воспитания студентов через взаимодействие музейной экспозиции института. Специфика экспозиции состоит в том, что музей является частью системы образования вуза и подвержен всем внутривузовским изменениям. История института занимает значительную часть музейной экспозиции. Представлены в большом количестве фотографии и документальные свидетельства. В числе экспонатов — книги из фонда редких изданий. Необходимость уделять большое внимание не только иллюстративной, но и образовательной функции — настоятельное требование современности. Музейная экспозиция продолжена свидетельствами современной жизни института. Материалы экспозиции постоянно обновляются и дополняются.

Ключевые слова. Музей, функции музея, музейная экспозиция, концепция музейной экспозиции, создание музея, уникальность экспозиции, история вуза, диверсификация высшего образования, воспитательная роль музейной композиции, информационный и интеллектуальный потенциал.

G.M. Pisarenko

Chita Institute of
Baikal State University
Chita, Russian Federation

THE MUSEUM EXPOSITION IN CHITA INSTITUTE OF BAIKAL STATE UNIVERSITY

Abstract. This article discusses the problem of students' education through the interaction with the museum exhibition of the Institute. A peculiar feature of the exposition is that the museum makes a part of the educational system of the University and changes together with it. The history of the Institute, presented in a large number of photographs and documentary evidences, occupies a significant portion of the museum exhibition. Among the exhibits there are items from the fund of rare books. It is necessary to pay much attention to illustrative and educational function of the ex-

position nowadays. Museum's exposition presents facts of modern life of the Institute. Exposition materials are constantly updated and supplemented.

Keywords. Museum, museum features, museum exposition, the concept of museum exhibitions, the creation of the museum, the uniqueness of the exposition, the history of the University, the diversification of higher education, the educational role of the museum's composition, information and intellectual potential.

Музеи играют значительную роль в жизни современного общества. Они все также остаются теми центрами, которые сохраняют культурные традиции, формируют в значительной степени моральные ценности и являются своеобразным показателем развития цивилизации в целом.

Слово «музей» возникло от слова «музы» и означает «дом, посвященный музам», «жилище муз». Античный музей, или *Мусей*, представлял собой некую смесь университета и академии наук. Здесь трудились ученые, велись философские дискуссии, обучались ученики. Первая в истории античности библиотека появилась также в музее.

История музеев прошла с тех пор длинный путь. И сегодня сотрудники музеев и педагоги все чаще обращаются к античному опыту работы Мусея — места, где творилась живая культура. При этом большое внимание уделяется не только иллюстративной, но и образовательной функции.

Особой категорией музеев являются музейные экспозиции или музеи высших учебных за-

ведений. Вузовский музей по целому ряду признаков, как в научно-поисковой работе, так и в формировании экспозиций, имеет ряд отличий по сравнению с другими музеями. Специфика вузовского музея такова, что он составляет часть системы образования, поддаваясь изменениям так же, как и учебное заведение, которое учредило этот музей. Вузовский музей — это связующее звено между университетским миром и обществом.

Музейная экспозиция ЧИ БГУ была создана сотрудниками библиотеки по инициативе кандидата экономических наук, профессора Ф.Ф. Бигзаева в 2008–2009 гг. Будучи директором нашего института, Фарит Фатыхович Бигзаев, эрудированный и образованный человек, сознавал, что подобная экспозиция может культивировать и олицетворять многие университетские ценности, предоставляя возможность демонстрировать упомянутые ценности как можно большему количеству посетителей.

Уникальность нашей музейной экспозиции состоит уже в ее расположении: она находится в

«Розовом зале» — проходном помещении, соединяющем два учебных корпуса, обеспечивающем свободное посещение музейных ценностей, которые расставлены в витринах вдоль стен. Таким образом, все проходящие по «Розовому залу» имеют возможность беспрепятственно знакомиться с экспонатами.

Создание музея в нашем вузе было предопределено временем, повышением уровня образовательного процесса, наличием глубокой истории вуза. Как сказала исследователь Л.Г. Самойленко, *«...музей в университете возникает обычно тогда, когда создаются и существуют постоянные научные школы, когда складываются научные традиции и присутствует понимание процесса развития образования как формирования историко-культурного достояния страны»* [5, с. 478].

Фиксация, документирование и изучение научного микромира достижений кафедр и факультетов, несомненно, должны происходить именно в университетском музее. К тому же, музейная коллекция нашего вуза включает в себя оригинальные экспонаты, более полное исследование которых может представлять научную ценность. И чем богаче такая коллекция, тем более комплексным будет исследование.

Музейная экспозиция в ЧИ БГУ собиралась в несколько этапов. Инициативная группа в составе заведующей библиотекой Анны Ивановны Рогалевой, ее заместителя Людмилы Владимировны Абдюшевой, библиотекарей Ирины Доржиевны Сангаевой и Ларисы Ивановны Кожевниковой в течение длительного времени обходила кафедры, собирая фото — иллюстративный и документальный материал об истории института, о людях, которые в разное время трудились в вузе, о выпускниках и ветеранах.

Сотрудники кафедр очень доброжелательно откликнулись на осуществление этого проекта: несли фотографии, раритетные вещи, делились воспоминаниями, оформляли специальные альбомы. Главный специалист по кадрам Тамара Александровна Ранцева, заведовавшая в то время архивом, делала подборки из архивных материалов. В читальном зале библиотеки весь собранный материал раскладывался на столы и систематизировался. Сотрудники кафедр постоянно приходили на дискуссии, осматривали выставку, давали советы, что-то добавляли или поправляли.

Необходимо было приступить к созданию музея, и в мае 2009 г. директор института Ф.Ф. Бигзаев принял решение привлечь к работе над музейной экспозицией бывшую заведующую

щую библиотекой Таисию Григорьевну Сердцеву. Из всего собранного материала она отобрала лучшее.

Таисия Григорьевна обратилась за помощью к В.К. Колосову — директору Краевого краеведческого музея г. Читы им. А.К. Кузнецова. Виктор Кириллович не только помог с приобретением музейных витрин, но и дал множество дельных советов по оформлению экспозиции. Кроме того, он на время выделил помощника — сотрудника краеведческого музея А.А. Вырупаева.

Т.Г. Сердцева и А.А. Вырупаев разработали Тематико-экспозиционный план и Концепцию музейной экспозиции «50 лет ЧИ БГУЭП. История института». В соответствии с концепцией в «Розовом зале» размерами 6,5 x 8,5 м на втором этаже было установлено шесть витрин с точечным освещением. Высота витрин позволила организовать верхний надвитринный пояс фотографий формата А-1, показывающий яркие фрагменты жизни института.

История института занимает значительную часть экспозиции, начиная с документов 1958 года об образовании Читинского учебно-консультационного пункта, вскоре получившего гордое название «Нархоз». Здесь также помещены фотографии первых руководителей У КП: К.И. Панариной, Е.А. Паздниковой; первых преподавателей:

М.А. Дианова, Л.Ф. Берсенёва, Г.Н. Прокофьевой, Л.Л. Кузнецова и др. На представленных таблицах и графиках можно увидеть, по каким специальностям обучались в то время студенты и какова была их численность.

Среди экспонатов исторической части музейной экспозиции — издания из фонда редких книг библиотеки ЧИ БГУ, раритетные подарки институту. Здесь же расположены фотографии видных руководителей края: М.И. Матафонова, К.К. Шабаршина, Б.П. Иванова, Р.Ф. Гениатулина и других, оказывавших большую помощь в оборудовании нового здания института, создании материальной базы, подборе кадров.

Часть экспозиции посвящена директору молодого института — Фариту Фатыховичу Бигзаеву, который в 1985 г. возглавил «Нархоз». Именно благодаря Фариту Фатыховичу институт обрел новый статус и стал одним из самых престижных вузов Забайкалья.

Неоценимый вклад в развитие и перспективный рост института внесли наши ветераны, те, кто начинал работать вместе с Ф.Ф. Бигзаевым и кто пришел значительно позже: Т.Д. Макаренко, Л.А. Болтовская, Н.В. Гордеев, А.А. Ганн, В.Я. Бычков, Л.Н. Тарасова, Б.П. Лесков, С.Н. Грибова, Н.В. Пляскина, В.В. Сульженко и многие другие.

Музейная экспозиция продолжена свидетельствами современной жизни института. Материалы экспозиции постоянно обновляются и дополняются.

Оставшуюся часть зала заняла выставка картин художников Забайкалья, усиливающая общее нравственно — эстетическое влияние музейной экспозиции.

По мнению учредителей и организаторов, музейная экспозиция института должна служить воспитательным целям в работе со студентами, при встрече почетных гостей и делегаций, на Днях открытых дверей и т.д. Это еще и место, отражающее, в том числе и сложные периоды истории института, раскрывающее секреты педагогического труда сотрудников, показывающее достижения студентов и выпускников в различных сферах деятельности, сохраняющее память о заслуженных ветеранах вуза.

Оформленный в виде музейной экспозиции, наш институтский музей, гордость вуза, существует на общественных началах. Сотрудник библиотеки Вера Петровна Левина проводит познавательные экскурсии, рассказывая об экспонатах экспозиции, тем самым используя наглядно предоставленный материал как средство идеологической и учебно-воспитательной работы.

В любом случае, наша музейная экспозиция выполняет свою основную функцию — расширяет границы образовательного процесса, даря посетителям нравственно и духовно обогащенный научный, исторический и культурный опыт поколений на основе активного использования информационного, ценностного и интеллектуального потенциала экспонатов.

Список использованной литературы

1. Ганьшина Г.В. Диверсификация высшего образования в условиях социокультурного взаимодействия вуза и музея [Текст] / Г. В. Ганьшина, Г. И. Грибкова, С.Ш. Умеркаева // Российские регионы: взгляд в будущее. — 2015. — № 4. — С. 35–52.

2. Дианов М.А. Читинский институт Иркутской государственной экономической академии [Текст] / М.А. Дианов, Л.А. Болтовская. — Иркутск: Изд-во ИГЭА, 2000. — 102 с.

3. Концепция музейной композиции «50 лет ЧИ БГУЭП. История института» [Текст] / Сост. А.А. Вырупаев, Т.Г. Сердцева. — Чита: Заб. краевой музей им. А.К. Кузнецова, 2009. — 3 с.

4. Муравская С.В. Музеи высших учебных заведений: некоторые особенности существования: Школьные и университетские музеи

[Текст] / С.В. Муравская // Вопросы музеологии. — 2012. — № 2. — С. 114–121.

5. Самойленко Л.Г. Учебные музеи Киевского национального университета имени Шевченко: феномен культуры или науки [Электронный ресурс] // Музеология — музееведение в XXI веке: Проблемы изучения и преподавания. — 2009. — С. 469–485. — Режим доступа: <http://www.history.odessa.ru>.

6. Становление читинского нархоза — института БГУЭП. Высшему экономическому образованию Забайкалья — 50 лет! [Текст] / И.Н. Титаренко. — Чита: Экспресс — издательство, 2009. — 160 с.: ил.

7. Тематико-экспозиционный план музейной композиции «50 лет ЧИ БГУЭП. История института» [Текст] / Сост. : А.А. Вырупаев, Т.Г. Сердцева. — Чита: Заб. краевой музей им. А.К. Кузнецова, 2009. — 43 с.

8. Якимов И.А. Музейная педагогика и диверсификация образовательного пространства [Текст] / И.А. Якимов — М. : Учеб. центр «Перспектива», 2007. — С. 27–34.

Информация об авторе

Писаренко Галина Михайловна — библиотекарь, Читинский институт Байкальского государственного университета, 672000, Российская Федерация, г. Чита, ул. Анохина, 56, e-mail: academy@narhoz-chita.ru.

Author

Galina M. Pisarenko — librarian, Chita Institute of Baikal State University, 56 Anokhin st., 672000, Chita, Russian Federation, e-mail: academy@narhoz-chita.ru.

ПРАВИЛА ОФОРМЛЕНИЯ СТАТЬИ

Редакционный совет и редколлегия журнала «Научный вестник Байкальского государственного университета экономики и права» принимают к публикации рукописи статей и материалов, отражающих научную разработку актуальных проблем социально-экономического развития Забайкальского края, Байкальского региона. Принимаются работы, содержащие обоснование инновационных идей теории и практики экономики и права, а также освещающие вопросы трансграничного сотрудничества Забайкалья и КНР, прошлого и настоящего их двустороннего взаимодействия. Важным представляется направление в журнал рецензий на новейшие публикации по соответствующей тематике как в центральных, так и в местных изданиях.

Статьи по объему не должны превышать 1 авторского листа, представляются в электронном и распечатанном виде. При наборе статьи необходимо учитывать следующее: шрифт: — Times New Roman, размер — 12 пт., межстрочный интервал — одинарный, форматирование — по ширине, абзацный отступ — 1,25 см., поля — 40 мм, нумерация страниц — внизу, по центру.

Статья должна содержать следующие элементы, оформленные в соответствии с требованиями журнала:

- индекс УДК;
- название статьи на русском и английском языках;
- сведения об авторе (ах): фамилия, имя, отчество (полностью), ученая степень, ученое звание, должность, место работы, почтовый индекс и адрес места работы на русском и английском языках, e-mail;
- аннотацию на русском и английском языках. Текст должен быть лаконичным, без лишних вводных слов. Рекомендуемый объем — 100–150 слов. В объем статьи аннотация не входит;
- ключевые слова на русском и английском языках, которые должны отражать дисциплину (область науки, в рамках которой написана статья), тему, цель и объект исследования. Рекомендуемое количество ключевых слов — 5–7 на русском и английском языках.
- список использованной литературы (не менее 12–15 источников) и ссылки на нее. Список использованной литературы, оформленной в соответствии с ГОСТ 7.1-2003. Источники располагаются в алфавитном порядке. В списке использованной литературы приводятся только литературные источники, т.е. авторские статьи, книги, статьи из журналов. Нормативно-правовые акты, архивные документы, «неавторские» интернет-источники, статистические сборники указываются в постраничных сносках и в списке использованной литературы не дублируются. Если сведения о нормативно-правовых актах полностью приводятся в тексте (т.е. полное название закона /кодекса, дата принятия, номер), то сноска на них не дается. Ссылки на использованную литературу приводятся в тексте в квадратных скобках с указанием в них порядкового номера источника по списку использованной литературы, страницы цитируемого фрагмента, напр.: [1, с. 23].

Ответственность за достоверность сведений в опубликованных статьях несут авторы.

Редакция оставляет за собой право редакторской правки.

Консультации по вопросам подготовки статей и материалов к опубликованию можно получить по тел.: 8(302)2-32-02-46.

НАУЧНЫЙ ВЕСТНИК

Байкальского государственного университета

Цель журнала — объединить усилия экономистов, историков, юристов, философов Российской Федерации в разработке проблем экономического и социального развития, способствовать формированию перспективных научных направлений и реализации социально-значимых идей. Распространяется по заказам организаций и отдельных лиц.

Мнения, высказываемые авторами, могут не совпадать с точкой зрения редакции. Рукописи не рецензируются и не возвращаются. При перепечатке ссылка на журнал обязательна.

Адрес редакции, издателя, типографии: 672000, Забайкальский край, г. Чита, ул. Анохина, 5б,
E-mail: feshenkoea@narhoz-chita.ru

Распространяется бесплатно

ИД №06318 от 26.11.2001

Подписано в печать 22.03.17. Дата выхода в свет 27.03.17. Формат 70×108 1/16.
Бумага офсетная №1. Гарнитура журнальная. Печать офсетная. Усл. печ. л. 6,7.
Тираж 990 экз. Заказ 502.

Библиограф С.В. Михайлова. Верстка Е.А. Фещенко